



**ÅRSREDOVISNING  
OCH  
KONCERNREDOVISNING**

**RÄKENSKAPSÅRET 1 MAJ 2016- 30 APRIL 2017**



**ScandiDos**



*ScandiDos är aktivt inom kvalitetssäkring av avancerad strålterapi av cancer. Bolaget erbjuder system som med hög noggrannhet uppmäter och analyserar stråldosen inför och under pågående strålbehandling*

# INNEHÅLLSFÖRTECKNING

Året i korthet	3	Balansräkning, moderföretag	22
VD har ordet	4	Rapport över förändringar i eget kapital, moderföretag	24
Förvaltningsberättelse	5	Kassaflödesanalys, moderföretag	25
Finansiella rapporter	16	Noter	26
Resultaträkning, koncern	16	Underskrifter	45
Balansräkning, koncern	17	Revisionsberättelse	46
Rapport över förändringar i eget kapital, koncern	19	Adresser	48
Kassaflödesanalys, koncern	20		
Resultaträkning, moderföretag	21		

## VÄSENTLIGA HÄNDELSER UNDER RÄKENSKAPSÅRET

- Mottog och åtgärdade granskningsrapport för CE godkännande av Delta4 Discover, juni 2016.
- Argentina, 20:e landet som köpte Delta4 Phantom+, augusti 2016.
- Prestigesjukhus i Sydkorea valde Delta4 Phantom+, augusti 2016.
- Delta4 Discover erhöll CE godkännande enligt Medicinska direktivet, augusti 2016.
- Utsåg Erik Penser Bank till Certified Adviser, september 2016.
- Startade försäljningskontor i Asien, oktober 2016.
- Genomförde företrädesemission på 28,7 Mkr som övertecknas med 53%, oktober 2016.
- Tillsatte ny marknadschef, november 2016.
- 6 sjukhus i Grekland valde Delta4 Phantom+, december 2016.
- Såld första Delta4 Discover i Sydkorea, april 2017.

## VÄSENTLIGA HÄNDELSER EFTER RÄKENSKAPSÅRETS UTGÅNG

- Tog order på Delta4 Discover i Kina, maj 2017.
- Såld första Delta4 Discover till sjukhus i Österrike, augusti 2017.
- Valdes som huvudleverantör till Franska sjukhuskedjor, augusti 2017.
- Såld till Amerikansk sjukhuskedja, augusti 2017.
- Genomförde riktad emission om 15 mkr, september 2017.

## VD HAR ORDET

ScandiDos är internationellt etablerat inom området extern strålbehandling av cancer. Vår produkt Delta4 Phantom+ är känd som Gold Standard för kvalitetssäkring av den senaste behandlingstekniken VMAT (Volumetric Arc Therapy – rotationsbehandling).

ScandiDos har, för dynamisk strålterapi, lanserat det nya produktområdet patientdosimetri med 4-dimensionell dosmonitorering under behandling och produkten Delta4 Discover kan nu levereras på samtliga större marknader.

Verksamheten utvecklades på ett mycket positivt sätt under 2016/2017 och Delta4 Phantom+ rön te framgångar på samtliga större marknader. Under året har det genomsnittliga värdet av Delta4 Phantom+ försäljningen ökat vilket hjälper till att förbättra täckningsbidraget. Försäljning av servicekontrakt har förbättrats väsentligt för Delta4 Phantom och Phantom+ under året.

Under det gångna året reducerade ScandiDos interna och externa resurser inom produktutveckling för att ytterligare kunna investera inom marknadsföring och försäljning. Säljare har anställts i dotterbolagen i USA, Frankrike och i Asien och marknadsinsatserna har ökats med ny Marknadsansvarig och en dedikerad marknadsassistent. Omfattande marknadsstudier har genomförts tillsammans med Business Sweden i sju av de mest intressanta länderna för Delta4 Discover. Utfallet av denna marknadsstudie var mycket positivt och visar entydigt på intresset för de lösningar ScandiDos erbjuder.

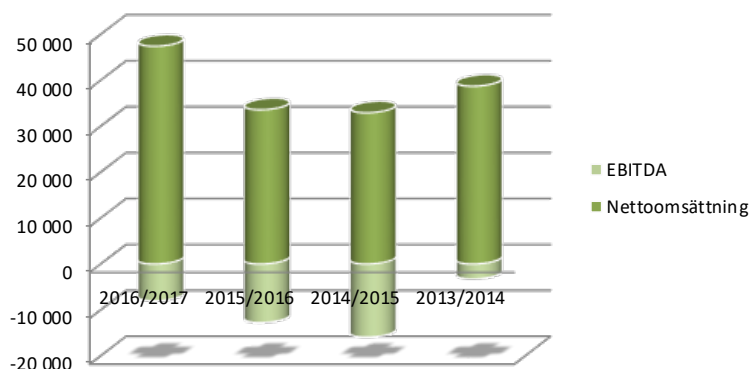


2017/2018 kommer att bli ett mycket spännande år för ScandiDos och för strålterapi. Stora landvinningar förväntas inom strålterapi både inom ökad behandlingskontroll och ökad effektivitet. MR-baserade strålterapi maskiner gör entré och snabbare effektivare behandlingsmaskiner ökar kapaciteten inte minst i utvecklingsländerna. Denna utveckling kommer att kräva effektivare kvalitetskontroll och ökad noggrannhet, precis vad ScandiDos på ett unikt sätt erbjuder!

Vi ser med stor tillförsikt fram mot verksamhetsåret 2017/2018. Målet, att under de kommande 5 åren expandera med i genomsnitt 30% per år, ligger kvar.

Görgen Nilsson, VD  
2017-09-05

### UTVECKLING AV FÖRETAGETS NETTOOMSÄTTNING OCH EBITDA (TKR)



# FÖRVALTNINGSBERÄTTELSE

## ALLMÄNT OM VERKSAMHETEN

ScandiDos AB, som har sitt säte i Uppsala, registrerades 2001. Bolaget bedriver utveckling, tillverkning, marknadsföring och försäljning av medicinteknisk utrustning för kvalitetssäkring av strålbehandling av cancer. Verksamheten bedrivs i ändamålsenliga hyrda lokaler i Uppsala Science park. Intäkterna genereras genom försäljning av egen-utvecklade produkter och tjänster inom produktfamiljen Delta4. ScandiDos grundare och anställda har lång industriell erfarenhet inom området kvalitetssäkring och strålbehandling av cancer.

ScandiDos utvecklar den nya generationen av mätsystem och lägger ut produktionen fördelad på specialister inom respektive tillverkningsområde, nationellt och internationellt. Marknadsföring och försäljning styrs från huvudkontoret i Uppsala via dotterbolag i USA, Frankrike och Kina samt tillsammans med mer än 40 distributörer globalt.

ScandiDos är internationellt etablerat inom området extern strålbehandling av cancer. Vår produkt Delta4 Phantom+ (tidigare Delta4 Phantom) är känd som den

gyllene standarden för kvalitetssäkring av den senaste behandlingstekniken VMAT (Volumetric Arc Therapy – rotationsbehandling).

ScandiDos har lanserat det nya produktområdet patientdosimetri, med mätning under behandling, och produkten Delta4 Discover som marknadsförs på samtliga större marknader.

I det korta tidsperspektivet kommer tillväxten att domineras av Delta4 Phantom+ eftersom denna produkt vänder sig till en etablerad marknad. ScandiDos säljkanaler är dessutom väl förtrodda med applikationsområdet.

Det etablerade och respekterade varumärket Delta4s befintliga säljkanaler och kundbas kan nyttjas för en etablering på marknaden för Delta4 Discover. Applikationsområdet är nytt och under tillväxt vilket kan kräva att kunderna, som är privata och statliga sjukhus, behöver ansöka om en utökad budget för att finansiera inköpet av en ny produkt.

*ScandiDos ambitioner är att växa genom att tillgodose kundernas behov av i första hand kvalitetssäkring av strålterapiprocessen. I takt med att strålterapi utvecklas och blir mer komplex så växer dessa behov.*

## UTVECKLING AV FÖRETAGETS VERKSAMHET, RESULTAT OCH STÄLLNING

<i>Koncernen</i>	<i>2016/2017</i>	<i>2015/2016</i>	<i>2014/2015</i>	<i>2013/2014</i>
Nettoomsättning	47 408	33 576	32 923	38 699
Bruttomarginal %	75%	73%	73%	76%
EBITDA	-7 999	-12 189	-15 157	-3 239
EBITDA-marginal %	-17%	-36%	-46%	-8%
Balansomslutning	63 486	57 490	43 429	53 788
Avkastning på sysselsatt kapital %	-28%	-37%	-41%	-12%
Avkastning på eget kapital %	-35%	-50%	-45%	-17%
Soliditet %	69%	56%	58%	75%
Resultat per aktie vid periodens slut	-0,52	-0,79	-1,23	-0,35
Resultat per aktie vid full utspädning	-0,51	-0,78	-1,19	-0,34

Definitioner: se not 31

<i>Moderföretaget</i>	<i>2016/2017</i>	<i>2015/2016</i>	<i>2014/2015</i>	<i>2013/2014</i>
Nettoomsättning	48 718	32 548	32 765	38 139
Bruttomarginal %	75%	72%	73%	75%
EBITDA	-7 238	-11 860	-16 276	-3 721
EBITDA-marginal %	-15%	-36%	-50%	-10%
Balansomslutning	58 633	54 709	41 401	51 798
Avkastning på sysselsatt kapital %	-27%	-38%	-45%	-14%
Avkastning på eget kapital %	-33%	-49%	-49%	-18%
Soliditet %	75%	57%	58%	77%
Resultat per aktie vid periodens slut	-0,49	-0,76	-1,31	-0,38
Resultat per aktie vid full utspädning	-0,48	-0,74	-1,27	-0,37

Definitioner: se not 31

### VÄSENTLIGA HÄNDELSER UNDER RÄKENSKAPSÅRET

- Mottog och åtgärdade granskningsrapport för CE godkännande av Delta4 Discover, juni 2016.
- Argentina, 20:e landet som köpte Delta4 Phantom+, augusti 2016
- Prestigesjukhus i Sydkorea valde Delta4 Phantom+, augusti 2016
- Delta4 Discover erhöll CE godkännande enligt Medicinska direktivet, augusti 2016
- Utsåg Erik Penser Bank till Certified Adviser, september 2016
- Startade försäljningskontor i Asien, oktober 2016
- Genomförde företrädesemission på 28,7 Mkr som övertecknas med 53%, oktober 2016
- Tillsatte ny marknadschef, november 2016
- 6 sjukhus i Grekland valde Delta4 Phantom+, december 2016
- Såld första Delta4 Discover i Sydkorea, april 2017

### VÄSENTLIGA HÄNDELSER EFTER RÄKENSKAPSÅRETS UTGÅNG

- Tog order på Delta4 Discover i Kina, maj 2017
- Såld första Delta4 Discover till sjukhus i Österrike, augusti 2017
- Valdes som huvudleverantör till Franska sjukhuskedjor, augusti 2017
- Såld till Amerikansk sjukhuskedja, augusti 2017
- Genomförde riktad emission om 15 mkr, september 2017

## HÅLLBARHET OCH SAMHÄLLSNYTTA

Idag när varje svensk indirekt drabbas av cancer och mer än var tredje drabbas direkt, så är det lätt att förstå den samhällsnytta de företag gör, som bidrar till att cancerpatienterna får adekvat behandling. Ett av dessa företag är ScandiDos, som med sin unika mätteknik hjälper läkare och sjukhusfysiker att säkerställa att behandlingarna ges på ett korrekt sätt. ScandiDos produkter gör också att sjukhusen snabbare kommer igång med ny behandlingsteknik, då man snabbt bygger upp ett förtroende hos läkare och fysiker för den nya behandlingstekniken genom att ge kontroll över den nya tekniken och dess verkningar.

ScandiDos har tydliga regler som alla anställda och distributörer jobbar efter i sin uppförandekod, Code of Conduct. Vid de årliga Personliga Utvecklings (PU)-samtalen med personalen följs kunskapen om reglerna regelbundet upp.

Bolagets distributörer tar del av Code of Conduct som en bilaga till distributörsavtalet och accepterar genom underskriften att arbeta efter dessa regler.

ScandiDos uppfyller kraven enligt FTI AB (tidigare REPA, återvinning av förpackningar). ScandiDos följer även regler för produktion och export t.ex. RoHS (Restriction of Hazardous Substances) och Weee (Waste of electrical

and electronic equipment) direktiven från EU som kräver blyfri elektronik.

ScandiDos informerar i sina manualer de svenska kunderna om hur återvinning av system skall gå till. På motsvarande sätt informerar ScandiDos om hur batterier i produkterna ska hanteras när de förbrukats. ScandiDos ställer motsvarande krav på sina distributörer vad gäller återvinning, så att dessa ska ta sitt ansvar i sina respektive länder.

## PERSONAL- KOMPETENS- OCH JÄM-STÄLLDHETSUTVECKLING

Bolaget arbetar strategiskt för att all personal ska ha årlig genomgång mot uppställda mål vad avser kompetensutveckling och utbildningsmöjligheter.

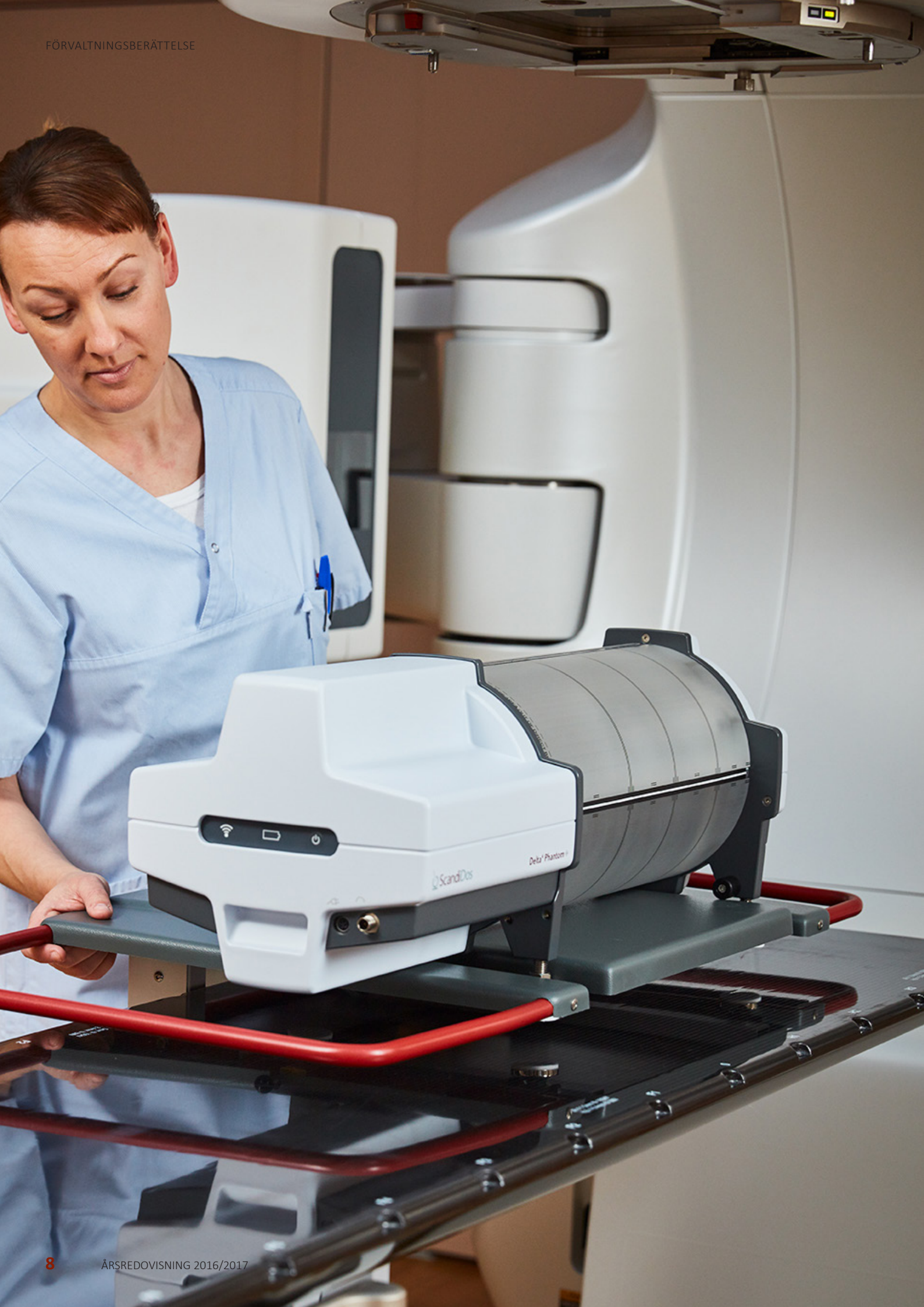
Vid nyrekrytering av personal strävas efter att få en så jämställd organisation som är möjligt med hänsyn till de formella krav som ställs på att uppfylla positionens ansvars- och arbetsbeskrivning.

## RIKTLINJER FÖR ERSÄTTNING TILL LEDANDE BEFATTNINGSHAVARE

Utgångspunkten för styrelsen är att ersättning och andra anställningsvillkor för bolagsledningen ska vara marknadsmässiga. För detaljer hänvisas till not nr 6.

## HUVUDSAKLIGA AKTIEÄGARE PER DEN 31 MARS 2017

	Antal aktier	Andel i %
Försäkringsbolaget Avanza, Avanza pension	2 533 816	10,1%
Görgen Nilsson	2 367 993	9,4%
Ingemar Wiberg	2 336 195	9,3%
Nordnet Pensionsförsäkring AB	1 291 454	5,1%
Tullbacken AB	879 200	3,5%
Advokatfirman Tomas Mattson AB:s pensionsstiftelse	606 577	2,4%
Société General SA	429 922	1,7%
Nils Magnus Lilja	310 852	1,2%
Danica Pension	305 550	1,2%
Stig Ivar Nilsson	305 000	1,2%
Summa 10 största aktieägare	8 222 193	32,7%
Övriga aktieägare	16 917 054	67,3%
Totalt	25 139 247	100,0%





## LEDANDE BEFATTNINGSHAVARE



**Görgen Nilsson**  
VD och  
grundare  
sedan 2002.  
född 1960.

**Utbildning:** Görgen är utbildad radiofysiker/sjukhusfysiker på Lunds Universitet.

**Arbetslivserfarenhet:** Görgen har 24 års erfarenhet inom strålterapi av cancer. Dels på Scanditronix/IBA med FoU och product management och dels kliniskt arbete på Karolinska Universitetssjukhuset som sjukhusfysiker, men framförallt som grundare av ScandiDos tillsammans med Ingemar Wiberg år 2001. Görgen har tidigare arbetat på ABB Atom och Nuclear Data med reaktorsäkerhet samt utveckling av mätsystem för cesium i livsmedel och radon i hus.

**Nuvarande engagemang utöver ScandiDos:** Inga

**Innehav i ScandiDos:** 2 367 993 aktier och tecknings-optioner som berättigar till teckning av 137 565 aktier.



**Catarina Arkebäck**  
Ekonomichef  
sedan 2012.  
Född 1962.

**Utbildning:** Civilekonomexamen från Uppsala Universitet.

**Arbetslivserfarenhet:** Catarina har arbetat som revisor för små och medelstora bolag, bl. a. som anställd på revisionsbyrå PwC. Hon har därefter många års erfarenhet som controller i olika bolag, senast som koncerntcontroller på träindustriföretaget Setra.

**Nuvarande engagemang utöver ScandiDos:** Inga

**Innehav i ScandiDos:** 2 205 aktier och teckningsoptioner som berättigar till teckning av 10 500 aktier.




**Jan Gustavsson**  
Försäljnings-  
chef anställd  
sedan 2014.  
Född 1960.

**Utbildning:** Civilingenjör, Teknisk fysik och Elektroteknik från LiTH.

**Arbetslivserfarenhet:** Jan har mer än 25 års erfarenhet från chefspositioner på svenska, amerikanska och schweiziska bolag inom internationell försäljning och marknadsföring inom telekom- och medtechbolag. Jan har arbetat med både direkt och indirekt försäljning och har i dessa positioner varit baserad både i Sverige och i utlandet. Jan har även erfarenhet från arbete i ledningsgrupper i såväl börsnoterade bolag och mindre bolag samt styrelsearbete.

**Nuvarande engagemang utöver ScandiDos:** Inga

**Innehav i ScandiDos:** 210 000 aktier



**Anders Adolfson**  
Marknadschef  
sedan oktober  
2016, anställdes  
2010 som  
Försäljnings-  
chef Europa.  
Född 1974

**Utbildning:** Civilingenjör Elektroteknik, KTH.

**Arbetslivserfarenhet:** I över 15 år har Anders arbetat internationellt med etablering av bolag av olika storlek i flertalet branscher samt marknadsföring och försäljning. Under de första 6,5 åren på ScandiDos arbetade Anders som försäljningssäljchef för Europa innan han tillträdde tjänsten som marknadschef i oktober 2016. Anders har tidigare arbetat som marknads- och försäljningschef för Aritco Lift AB.

**Nuvarande engagemang utöver ScandiDos:** Inga

**Innehav i ScandiDos:** Inga



**Thomas Matzen**  
Produktchef  
sedan 2005,  
Kvalitetschef  
och Regulatory  
Affairs 2005-  
2013 och sedan  
2016.  
Född 1968.

**Utbildning:** Fysiker, Universität Hamburg (Tyskland).

**Arbetslivserfarenhet:** Thomas har jobbat i mer än 20 år med produktframtagning, kvalitetsledning, regulatoriska frågor och som applikationsspecialist för medicintekniska produkter inom strålbehandling. Tidigare anställning: Scanditronix/ IBA.

**Nuvarande engagemang utöver ScandiDos:** Inga

**Innehav i ScandiDos:** 16 500 aktier

## STYRELSE



Olof Sandén  
Styrelse-  
ordförande i  
ScandiDos  
sedan 2015.  
Född 1962

**Utbildning:** Civ.ing. från Chalmers Göteborg och ETH Zürich, Senior Executive Program på Columbia University New York.

**Arbetslivserfarenhet:** Arbetade på Boston Consulting Group i München och var med och startade Stockholmskontoret (88-93), affärsutveckling för Elekta (93-95), chef för Business Sweden i Tyskland och delar av Europa (95-02). 02-12 inom Elekta först som global marketingchef sedan som vice VD ansvarig för försäljning, marknadsföring och service för Europa, Ryssland, Afrika, Mellanöstern och Latinamerika, en av Elektas tre regioner. Bactiguard (12-13) vice VD globalt ansvarig för marknadsföring och försäljning. Idag vice VD på RISE AB, statligt forskningsinstitut.

**Nuvarande engagemang utöver ScandiDos:** Styrelseuppdrag; Bred erfarenhet av styrelsearbete i noterade och onoterade bolag samt interna och externa styrelseroller.

**Pågående uppdrag;** Medlem i RISE fyra institutskoncerner Sveriges Forsknings Institut SP, Swerea, Swedish ICT och Innventia, styrelsemedlem i Micropos Medical AB.

**Tidigare uppdrag;** Ordf. i Elektas olika länderbolag i Europa, styrelsemedlem i Elekta Instrument AB och Elekta UK Ltd., EuroFlorist AB, SharpView AB, Proidual OY, GMI Global Medical Investments AB.

Medlem i Styrelseakademien.

**Innehav i ScandiDos:** 16 000 aktier.



Björn  
Zackrisson  
Styrelseledamot  
sedan 2015.  
Född 1954

**Utbildning:** Läkarexamen vid Umeå universitet. Specialist i onkologi. Disputerat inom strålningsvetenskaper. Professor i radioterapi vid Umeå universitet sedan 2006.

**Arbetslivserfarenhet:** Arbetat med klinisk strålbehandling sedan mitten av 80-talet. Arbetat som ansvarig för strålbehandlingsverksamheten i Umeå och i Stockholm. Anlitad som expert av Socialstyrelsen och Strålsäkerhetsmyndigheten. Driver flera nationella kliniska forskningsprojekt samt varit en av initiativtagarna till den numera realiserade Skandionkliniken för protonbehandling. Anställd som överläkare vid Cancercentrum i Umeå och har ett särskilt ansvar för ett projekt rörande magnetkamera (MRT) och positronemissionstomografi (PET) som verktyg inom onkologi.

**Nuvarande engagemang utöver ScandiDos:** Huvudprojektledare för projektet "Nationell testbädd för innovativ strålterapi" och lokalt ansvar för projektet "Skonsam strålbehandling". Båda projekt stödda av VINNOVA. Ordförande i Svenskt kvalitetsregister för radioterapi. Inga näringslivsuppdrag.

**Innehav i ScandiDos:** 5 600 aktier.



Anders  
Qvarnström  
Styrelseledamot  
sedan 2009.  
Född 1960.

**Utbildning:** Civilingenjör biokemisk teknologi från KTH.

**Arbetslivserfarenhet:** Anders är COO for Global Kinetics Corporation Ltd. Som arbetar med Objektiv mätning för behandling av Parkinson patienter. Han var till årsskiftet VP Cardiovascular Division för St Jude Medical (STJ) i Tokyo, Japan. Anders har en lång internationell erfarenhet med bas i Sverige och från många utlandsposterings på chefspositioner inom Medtech och Biotech. Han har varit VD för St Jude Medical Systems AB och COO för Radi Medical AB, även arbetat på Personal Chemistry (Biotage AB) och Siemens-Elema AB.

**Nuvarande engagemang utöver ScandiDos:** Kontura International AB, Ordförande, Coala Life AB, styrelsemedlem.

**Innehav i ScandiDos:** Teckningsoptioner som berättigar till teckning av 15 000 aktier.



**Ingemar Wiberg**  
VD ScandiDos Inc  
samt säljansvarig  
i delar av Europa.  
Född 1955.  
Styrelseledamot  
sedan 2015 samt  
vice VD  
sedan 2002

**Utbildning:**Elektronik-ingenjörsexamen. **Arbetslivserfarenhet:** Ingemar har mer än 30 års erfarenhet av dosimetri- och strålterapi-marknaden. Ingemar har arbetat med marknadsföring och försäljning dels internationellt i USA, Europa, Asien och Sydamerika och dels med direktförsäljning på hemmamarknaden i Skandinavien. Innan Ingemar tillsammans med Görgen Nilsson grundade ScandiDos arbetade han med utveckling, produktion, kundsupport och försäljning på Scanditronix/IBA.

**Innehav i ScandiDos:** 2 336 195 aktier.



**Yvonne Petersson**  
Styrelseledamot  
sedan 2015.  
Född 1954.

**Utbildning:** Ekonomexamen, Lunds Universitet 1976.

**Arbetslivserfarenhet:** Yvonne var bl.a. Investeringsansvarig på Industrifonden från 2002 till 2009, Investeringsansvarig/Affärsutvecklare på Affärsstrategerna AB från 1998 till 2002, VD och Nordisk Chef för Baxter Medical AB från 1991 till 1996 samt Europachef Hälsoekonomi för Baxter Biotech Europe från 1996-1998. Yvonne har varit CFO och Controller inom Baxter koncernen, i Sverige och i Holland, under perioden 1980 till 1990. Yvonne är grundare och VD för Yvon AB, ett konsultföretag som erbjuder affärsutveckling och styrelseuppdrag i företrädesvis medicintekniska och s.k. Life Science-bolag. Har en bred internationell affärs- och marknadserfarenhet med över 20 år inom den expansiva Life Science-industrin samt mer än 10 år inom riskkapitalbranschen. Styrelsearbete i mindre och medelstora bolag i 15 år.

**Nuvarande engagemang utöver ScandiDos:** Styrelseledamot i Umeå Biotech Incubator AB i Umeå, styrelseledamot i P.E.E.Y. AB och suppleant i Birkagårdens Fastighets AB. Medlem i Styrelseakademien.

**Innehav i ScandiDos:** 21 490 aktier.



## VIKTIGA FÖRHÅLLANDEN

ScandiDos säljer direkt eller via dotterbolag i Norden, Frankrike och i USA. På övriga marknader samarbetar ScandiDos med ett 40-tal lokala företag som sedan tidigare är verksamma inom strålterapiområdet s.k. distributörer. ScandiDos har världsomspännande samarbetsavtal med de två största strålterapibolagen; Varian och Elekta, som tillsammans kontrollerar ca 90% av marknaden för strålterapi maskiner men även med mindre aktörer på marknaden som ViewRay och Accuray samt lokala kinesiska bolag. Dessa samarbeten är viktiga för att ScandiDos skall nå ut till potentiella kunder i världen.

## FÖRVÄNTAD FRAMTIDA UTVECKLING SAMT VÄSENTLIGA RISKER OCH OSÄKERHETSFAKTORER

### *Finansiell risk*

ScandiDos fakturerar merparten av sin försäljning i euro och amerikanska dollar, vilket innebär en valutarisk. Bolaget säkrar valutaflöden enligt en av styrelsen beslutad valutapolitik för att därmed reducera effekterna av kortsiktiga valutafluktuationer.

ScandiDos har investerat betydande belopp i utveckling av de nya produkterna Delta4 Discover och Phantom+. För att tillföra bolaget tillräckligt rörelsekapital för de försäljnings- och marknadssatsningar som behövs för att fullt ut understödja lanseringen av de nya produkterna har ScandiDos genomfört en riktad emission i september 2017 inom ramen för det bemyndigande som fanns. Bemyndigandet, som fastställdes på årsstämman, innebär att styrelsen kunde emittera maximalt 2 500 000 aktier och som ökade aktiekapitalet med maximalt 125 000 kronor.

Bolaget har under räkenskapsåret minskat skulder till kreditinstitut med totalt 6,8 Mkr jämfört med föregående år och bolagets checkkredit uppgår till 8 Mkr vilken var outnyttjad per bokslutsdagen.

### *Operativ risk*

ScandiDos har distributionsavtal med Elekta, Varian och lokala distributörer (se ovan). Skulle dessa samarbeten upphöra är det en risk att försäljningen tillfälligt minskar.

ScandiDos är beroende av nyckelpersoner, vilket innebär en risk om någon av dessa slutar. Bolaget har en s.k. successionsordning som på ett planerat sätt ska hantera avgångar och rekrytering av nyckelpersoner.

### *Övriga osäkerhetsfaktorer*

Pågående processer för myndighetsgodkännanden som behövs i olika länder innebär en risk för förseningar då processerna ibland drar ut på tiden. ScandiDos kunder, som består av både privata och statliga sjukhus samt stiftelser, har en god betalningsförmåga, och den eventuella kreditrisk som finns vid försäljning elimineras genom krav på förskottsbetalning eller rembours, men trots detta finns det alltid en viss kvarstående risk.

## FORSKNING OCH UTVECKLING

Bolagets forsknings- och utvecklingsverksamhet är i huvudsak förlagd vid huvudkontoret i Uppsala men även till samarbetspartners, i första hand internationella universitet. F&U är bred och innefattar applikationsprogramvara, avancerad beräkningsteknik, elektronik, sensorer och mekanik. ScandiDos ambitioner är att växa genom att tillgodose kundernas behov av i första hand kvalitetssäkring av strålterapi processen. I takt med att strålterapi utvecklas och blir mer komplex så växer dessa behov. ScandiDos har sedan tidigare varit snabb med att adressera de nya behoven i det som idag är befintliga produkter och därmed visat att man har bra lösningar på dessa behov. Under 2017/2018 kommer ScandiDos att börja leverera den nya produkten Delta4 TPV som kompletterar övriga produkter och ger helheten kvalitetssäkring från ordination till sista behandlingsfraktion.

Delta4 Discover är ett helt nytt koncept som adresserar ett behov som de flesta kliniker tvingats klara sig utan men även förutsättningar att optimera arbetsflödet i kliniken i avseende kvalitetssäkring. Discover försäljningen kom igång under 2016 och förväntas successivt öka under kommande år.

## UTLÄNDSKA FILIALER

ScandiDos Inc. är ett av ScandiDos AB helägt dotterbolag i USA med fem personer anställda; två säljare, en Marknadsassistent, en Applikationsspecialist/service samt en på administration.

ScandiDos SAS är ett av ScandiDos AB helägt dotterbolag i Frankrike med en säljare och en applikationsspecialist. ScandiDos nyttjar Business Sweden som s.k. back office i Frankrike. Dessa två dotterbolag hanterar respektive marknad med stöd från ScandiDos AB.

ScandiDos Wofe är ett av ScandiDos AB helägt bolag i Kina. Normalt sett skall det finnas en säljare på plats men idag är det en vakans som skall tillsättas under 2017/ 2018.

ScandiDos har förutom ovanstående en säljare anställd i Malaysia och använder Business Sweden som s.k. back office och kontor. Denna säljare är ansvarig för en del av distributörerna i Asien och Oceanien.

## TILLSTÅNDS- ELLER ANMÄLNINGS- PLIKTIG VERKSAMHET ENLIGT MILJÖBALKEN

### **Koncernen och Moderföretaget**

Det finns ingen anmälningspliktig verksamhet enligt miljöbalken hos ScandiDos.

## BOLAGSSTYRNING

Bolagets valberedning skall till årsstämman bl.a. lämna förslag om:

- Val av ordförande vid årsstämman
- Antal ledamöter och suppleanter i styrelsen
- Val av styrelseordförande och övriga ledamöter till styrelsen
- Styrelsearvode
- Val av och arvodering av revisor

Valberedningen utgörs av Olof Sandén, ordförande och Görgen Nilsson, VD (sammankallande).

Styrelsen har under verksamhetsåret haft 12 sammanträden. Mötena har hållits enligt fastställd dagordning. Det förekommer att andra befattningshavare deltar i sammanträden som föredragande. Någon avvikande ståndpunkt som förts till protokollet har inte förekommit under året. Frågor som diskuterats under året har i huvudsak rört bolagets försäljningsutveckling, ekonomiska ställning, finansiering och utvecklingen av företagets produkter.

Styrelsen genomför årligen en styrelseutvärdering som följs upp och åtgärdas löpande.

För iakttagande av aktiebolagslagens bestämmelser om bolagsstyrning har Bolaget upprättat och antagit en arbetsordning för sitt arbete, instruktioner avseende arbetsfördelningen mellan styrelse och verkställande direktören, vilken behandlar dennes arbetsuppgifter och rapporteringsskyldigheter. Med beaktande av ScandiDos storlek har styrelsen inte inom sig upprättat särskilda kommittéer eller utskott. Bolaget är inte skyldigt att följa svensk kod för bolagsstyrning och har inte heller frivilligt förpliktat sig att följa denna.

## FÖRSLAG TILL DISPOSITION AV FÖRETAGETS BALANSERADE RESULTAT

Styrelsen och verkställande direktören föreslår att de balanserade vinstmedlen 40 232 257 kr överförs i ny räkning:

Överkursfond	100 984 060
Balanserat resultat	- 48 444 230
Årets resultat	- 12 307 573
<b>Totalt balanserade vinstmedel</b>	<b>40 232 257</b>

Avstämning av eget kapital för koncernen och moderbolaget återfinns i egna rapporter. Vad beträffar koncernens och moderföretagets resultat och ställning i övrigt, hänvisas till efterföljande resultat- och balansräkningar med tillhörande noter.



 ScandiDos

## FINANSIELLA RAPPORTER

## RESULTATRÄKNING - KONCERNEN

<i>Belopp i tkr</i>	<i>Not</i>	<i>2016/2017</i>	<i>2015/2016</i>
Nettoomsättning	3	47 408	33 576
Aktiverat arbete för egen räkning		1 636	2 476
Övriga rörelseintäkter	4	2 271	1 370
		51 315	37 422
<b>Rörelsens kostnader</b>			
Råvaror och förnödenheter		-11 806	-8 970
Övriga externa kostnader	5	-18 664	-13 610
Personalkostnader	6	-28 246	-26 584
Av- och nedskrivningar av materiella och immateriella anläggningstillgångar	7	-4 577	-1 332
Övriga rörelsekostnader	8	-598	-447
<b>Rörelseresultat</b>	9	<b>-12 576</b>	<b>-13 521</b>
<i>Resultat från finansiella poster</i>			
Ränteintäkter och liknande resultatposter	10, 27	–	34
Räntekostnader och liknande resultatposter	11, 27	-508	-518
<b>Resultat efter finansiella poster</b>		<b>-13 084</b>	<b>-14 005</b>
<b>Resultat före skatt</b>		<b>-13 084</b>	<b>-14 005</b>
Skatt på årets resultat	12	-73	-237
<b>Årets resultat</b>		<b>-13 157</b>	<b>-14 242</b>



## BALANSRÄKNING - KONCERNEN

<i>Belopp i tkr</i>	<i>Not</i>	<i>2017-04-30</i>	<i>2016-04-30</i>
<b>TILLGÅNGAR</b>			
<b>Anläggningstillgångar</b>			
<i>Immateriella anläggningstillgångar</i>			
Balanserade utgifter för utvecklingsarbeten och liknande arbeten	13	29 594	31 558
		29 594	31 558
<i>Materiella anläggningstillgångar</i>			
Inventarier, verktyg och installationer	14	153	251
		153	251
<i>Finansiella anläggningstillgångar</i>			
Andra långfristiga fordringar	17	9	11
		9	11
<b>Summa anläggningstillgångar</b>		<b>29 756</b>	<b>31 820</b>
<b>Omsättningstillgångar</b>			
<i>Varulager m m</i>			
Råvaror och förnödenheter	18	9 426	7 556
Färdiga varor och handelsvaror		4 742	3 787
Förskott till leverantörer		725	233
		14 893	11 576
<i>Kortfristiga fordringar</i>			
Kundfordringar		8 130	6 275
Aktuell skattefordran		429	337
Övriga fordringar		393	633
Förutbetalda kostnader och upplupna intäkter	19	1 618	1 143
		10 570	8 388
<i>Kassa och bank</i>			
Kassa och bank	28	8 267	5 706
<b>Summa omsättningstillgångar</b>		<b>33 730</b>	<b>25 670</b>
<b>SUMMA TILLGÅNGAR</b>		<b>63 486</b>	<b>57 490</b>

**BALANSRÄKNING - KONCERNEN**

<i>Belopp i tkr</i>	<i>Not</i>	<i>2017-04-30</i>	<i>2016-04-30</i>
<b>EGET KAPITAL OCH SKULDER</b>			
<i>Eget kapital</i>	20		
Aktiekapital	21	1 257	898
Utvecklingsfond		2 458	–
Övrigt tillskjutet kapital		79 206	54 551
Balanserat resultat inkl årets resultat		-38 918	-23 450
Eget kapital hänförligt till moderföretagets aktieägare		44 003	31 999
<i>Summa eget kapital</i>		44 003	31 999
<i>Långfristiga skulder</i>	22		
Övriga skulder till kreditinstitut		2 083	3 125
		2 083	3 125
<i>Kortfristiga skulder</i>			
Skulder till kreditinstitut		1 000	6 772
Leverantörsskulder		1 664	1 720
Aktuell skatteskuld		73	20
Övriga skulder		1 166	1 102
Upplupna kostnader och förutbetalda intäkter	23	13 497	12 752
		17 400	22 366
<b>SUMMA EGET KAPITAL OCH SKULDER</b>		<b>63 486</b>	<b>57 490</b>

## RAPPORT ÖVER FÖRÄNDRINGAR I EGET KAPITAL - KONCERNEN

2016-04-30

	Aktie- kapital	Utveck- lingsfond	Övrigt tillskjutet kapital	Reserver	Bal.res. inkl årets resultat	Innehav utan bestämmande inflytande	Summa eget kapital
Ingående balans	599	–	34 064	–	-9 320	–	25 343
Årets resultat					-14 242	–	-14 242
<i>Förändringar direkt mot eget kapital</i>							
Omräkningsdiff				–	112	–	112
<b>Summa</b>	–	–	–	–	112	–	112
Transaktioner med ägare							
Nyemission	299	–	20 487				20 786
<b>Summa</b>	299	–	20 487	–	–	–	20 786
Vid årets utgång	898	–	54 551	–	-23 450	–	31 999

2017-04-30

	Aktie- kapital	Utveck- lingsfond	Övrigt tillskjutet kapital	Reserver	Bal.res. inkl årets resultat	Innehav utan bestämmande inflytande	Summa eget kapital
<i>Ingående balans</i>	898	–	54 551	–	-23 450	–	31 999
<i>Årets resultat</i>					-13 157	–	-13 157
Avsättning till utvecklingsfond		2 458			-2 458		–
<i>Förändringar direkt mot eget kapital</i>							
Omräkningsdiff				–	147	–	147
<b>Summa</b>	–	–	–	–	147	–	147
Transaktioner med ägare							
Nyemission	359		24 655				25 014
<b>Summa</b>	359	–	24 655	–	–	–	25 014
Vid årets utgång	1 257	2 458	79 206	–	-38 918	–	44 003

## KASSAFLÖDESANALYS - KONCERNEN

<i>Belopp i tkr</i>	<i>Not</i>	<i>2016/2017</i>	<i>2015/2016</i>
<b>Den löpande verksamheten</b>			
Resultat efter finansiella poster	27	-13 084	-14 005
Justering för poster som inte ingår i kassaflödet	29	4 577	1 332
		-8 507	-12 673
Betald inkomstskatt		-112	-96
<b>Kassaflöde från den löpande verksamheten före förändringar av rörelsekapital</b>		<b>-8 619</b>	<b>-12 769</b>
<b>Kassaflöde från förändringar i rörelsekapital</b>			
Ökning(-)/Minskning(+) av varulager		-3 261	-3 981
Ökning(-)/Minskning(+) av rörelsefordringar		-1 947	-4 050
Ökning(+)/Minskning(-) av rörelseskulder		659	2 241
<b>Kassaflöde från den löpande verksamheten</b>		<b>-13 168</b>	<b>-18 559</b>
<b>Investeringsverksamheten</b>			
Förvärv av materiella anläggningstillgångar	14	-51	-60
Förvärv av immateriella anläggningstillgångar	13	-2 458	-3 457
Förvärv av dotterföretag/rörelse, netto likvidpåverkan	15	–	-46
Förvärv av finansiella tillgångar		–	-3
Avyttring av finansiella tillgångar	17	3	–
<b>Kassaflöde från investeringsverksamheten</b>		<b>-2 506</b>	<b>-3 566</b>
<b>Finansieringsverksamheten</b>			
Nyemission		28 731	23 942
Emissionskostnader		-3 717	-3 156
Upptagna lån		–	5 180
Amortering av lån		-6 814	–
<b>Kassaflöde från finansieringsverksamheten</b>		<b>18 200</b>	<b>25 966</b>
<b>Årets kassaflöde</b>		<b>2 526</b>	<b>3 841</b>
Likvida medel vid årets början		5 706	1 870
Kursdifferens i likvida medel		35	-5
<b>Likvida medel vid årets slut</b>	<b>28</b>	<b>8 267</b>	<b>5 706</b>

## RESULTATRÄKNING - MODERFÖRETAGET

<i>Belopp i tkr</i>	<i>Not</i>	<i>2016/2017</i>	<i>2015/2016</i>
Nettoomsättning	3	48 718	32 548
Aktiverat arbete för egen räkning		1 636	2 476
Övriga rörelseintäkter	4	2 271	1 370
		<hr/>	<hr/>
		52 625	36 394
<i>Rörelsens kostnader</i>			
Råvaror och förnödenheter		-11 999	-9 017
Övriga externa kostnader	5	-25 328	-15 155
Personalkostnader	6	-21 940	-23 635
Av- och nedskrivningar av materiella och immateriella anläggningstillgångar	7	-4 564	-1 318
Övriga rörelsekostnader	8	-596	-447
Rörelseresultat	9	<hr/>	<hr/>
		-11 802	-13 178
<i>Resultat från finansiella poster</i>			
Ränteintäkter och liknande resultatposter	10, 27	–	34
Räntekostnader och liknande resultatposter	11, 27	-506	-516
Resultat efter finansiella poster		<hr/>	<hr/>
		-12 308	-13 660
Resultat före skatt		-12 308	-13 660
Skatt på årets resultat	12	–	–
Årets resultat		<hr/>	<hr/>
		-12 308	-13 660

## BALANSRÄKNING - MODERFÖRETAGET

<i>Belopp i tkr</i>	<i>Not</i>	<i>2017-04-30</i>	<i>2016-04-30</i>
<b>TILLGÅNGAR</b>			
<b>Anläggningstillgångar</b>			
<i>Immateriella anläggningstillgångar</i>			
Balanserade utgifter för utvecklingsarbeten och liknande	13	29 525	31 485
		29 525	31 485
<i>Materiella anläggningstillgångar</i>			
Inventarier, verktyg och installationer	14	121	245
		121	245
<i>Finansiella anläggningstillgångar</i>			
Andelar i koncernföretag	15	352	352
Andra långfristiga fordringar	17	–	3
		352	355
<b>Summa anläggningstillgångar</b>		<b>29 998</b>	<b>32 085</b>
<b>Omsättningstillgångar</b>			
<i>Varulager m m</i>			
	18		
Råvaror och förnödenheter		9 426	7 556
Färdiga varor och handelsvaror		3 976	3 292
Förskott till leverantörer		725	233
		14 127	11 081
<i>Kortfristiga fordringar</i>			
Kundfordringar		4 138	3 060
Fordringar hos koncernföretag		3 917	1 308
Aktuell skattefordran		429	337
Övriga fordringar		247	466
Förutbetalda kostnader och upplupna intäkter	19	1 463	1 117
		10 194	6 288
<i>Kassa och bank</i>			
Kassa och bank	28	4 314	5 255
		4 314	5 255
<b>Summa omsättningstillgångar</b>		<b>28 635</b>	<b>22 624</b>
<b>SUMMA TILLGÅNGAR</b>		<b>58 633</b>	<b>54 709</b>

**BALANSRÄKNING - MODERFÖRETAGET**

<i>Belopp i tkr</i>	<i>Not</i>	<i>2017-04-30</i>	<i>2016-04-30</i>
<b>EGET KAPITAL OCH SKULDER</b>			
<i>Eget kapital</i>	20		
Bundet eget kapital	21		
Aktiekapital		1 257	898
Utvecklingsfond		2 458	–
		<hr/>	<hr/>
		3 715	898
Fritt eget kapital			
Överkursfond		100 985	76 330
Balanserat resultat		-48 445	-32 327
Årets resultat		-12 308	-13 660
		<hr/>	<hr/>
		40 232	30 343
<b>Summa Eget Kapital</b>		<hr/>	<hr/>
		43 947	31 241
<i>Långfristiga skulder</i>	22		
Övriga skulder till kreditinstitut		2 083	3 125
		<hr/>	<hr/>
		2 083	3 125
<i>Kortfristiga skulder</i>			
Skulder till kreditinstitut		1 000	6 772
Leverantörsskulder		1 584	1 621
Skulder till koncernföretag		383	416
Övriga skulder		796	757
Upplupna kostnader och förutbetalda intäkter	23	8 840	10 777
		<hr/>	<hr/>
		12 603	20 343
<b>SUMMA EGET KAPITAL OCH SKULDER</b>		<hr/>	<hr/>
		58 633	54 709

## RAPPORT ÖVER FÖRÄNDRINGAR I EGET KAPITAL - MODERFÖRETAGET

2016-04-30	Bundet eget kapital				Fritt eget kapital		
	Aktie- kapital	Utvecklings- fond	Reserv- fond	Över- kursfond	Fond för verkligt värde	Bal.res. inkl årets resultat	Summa eget kapital
Ingående balans	599	–	–	55 843	–	-32 327	24 115
Årets resultat						-13 660	-13 660
<i>Förändringar direkt mot eget kapital</i>							
Omräkningsdiff					–		–
<b>Summa</b>	–	–	–	–	–	–	–
Transaktioner med ägare							
Nyemission	299	–		20 487			20 786
<b>Summa</b>	299	–	–	20 487	–	–	20 786
<b>Vid årets utgång</b>	898	–	–	76 330	–	-45 987	31 241
<i>2017-04-30</i>							
2017-04-30	Bundet eget kapital				Fritt eget kapital		
	Aktie- kapital	Utvecklings- fond	Reserv- fond	Över- kursfond	Fond för verkligt värde	Bal.res. inkl årets resultat	Summa eget kapital
Ingående balans	898	–	–	76 330	–	-45 987	31 241
Årets resultat						-12 308	-12 308
Avsättning till utvecklingsfond		2 458				-2 458	
<i>Förändringar direkt mot eget kapital</i>							
Omräkningsdiff					–	–	–
<b>Summa</b>	–	–	–	–	–	–	–
Transaktioner med ägare							
Nyemission	359	–		24 655			25 014
<b>Summa</b>	359	–	–	24 655	–	–	25 014
<b>Vid årets utgång</b>	1 257	2 458	–	100 985	–	-60 753	43 947



## KASSAFLÖDESANALYS - MODERFÖRETAGET

<i>Belopp i tkr</i>	<i>Not</i>	<i>2016/2017</i>	<i>2015/2016</i>
<b>Den löpande verksamheten</b>			
Resultat efter finansiella poster	27	-12 308	-13 660
Justering för poster som inte ingår i kassaflödet	29	4 564	1 318
		-7 744	-12 342
<b>Kassaflöde från den löpande verksamheten före förändringar av rörelsekapital</b>			
		-7 744	-12 342
<b>Kassaflöde från förändringar i rörelsekapital</b>			
Ökning(-)/Minskning(+) av varulager		-3 046	-3 971
Ökning(-)/Minskning(+) av rörelsefordringar		-3 906	-2 495
Ökning(+)/Minskning(-) av rörelseskulder		-1 968	1 002
<b>Kassaflöde från den löpande verksamheten</b>		-16 664	-17 806
<b>Investeringsverksamheten</b>			
Förvärv av materiella anläggningstillgångar	14	-22	-55
Förvärv av immateriella anläggningstillgångar	13	-2 458	-3 457
Förvärv av dotterföretag	15	-	-49
<b>Kassaflöde från investeringsverksamheten</b>		-2 477	-3 561
<b>Finansieringsverksamheten</b>			
<b>Nyemission</b>		28 731	23 942
Emissionskostnader		-3 717	-3 156
Upptagna lån		-	5 180
Amortering av lån		-6 814	-
<b>Kassaflöde från finansieringsverksamheten</b>		18 200	25 966
Årets kassaflöde		-941	4 599
<b>Likvida medel vid årets början</b>		5 255	656
Kursdifferens i likvida medel		-	-
<b>Likvida medel vid årets slut</b>	28	4 314	5 255

## NOTER

*Belopp i tkr om inget annat anges*

### NOT 1 REDOVISNINGSPRINCIPER FÖR MODERFÖRETAGET OCH KONCERNEN

Årsredovisningen har upprättats i enlighet med årsredovisningslagen och Bokföringsnämndens allmänna råd BFAR 2012:1 Årsredovisning och koncernredovisning (K3). Redovisningsprinciperna är oförändrade mot föregående år. Tillgångar, avsättningar och skulder har värderats till anskaffningsvärden om inget annat anges nedan.

#### Immateriella tillgångar

##### *Utgifter för forskning och utveckling*

Vid redovisning av utgifter för utveckling av framtagna forskningsresultat eller annan kunskap tillämpas kostnadsföringsmodellen, vilket innebär att alla utgifter kostnadsförs när de uppkommer.

Vid redovisning av utgifter för utveckling tillämpas aktiveringsmodellen. Det innebär att utgifter som uppkommit under utvecklingsfasen redovisas som tillgång när samtliga nedanstående förutsättningar är uppfyllda:

- Det är tekniskt möjligt att färdigställa den immateriella anläggningstillgången så att den kan användas eller säljas.
- Avsikten är att färdigställa den immateriella anläggningstillgången och att använda eller sälja den.
- Förutsättningar finns för att använda eller sälja den immateriella anläggningstillgången.
- Det är sannolikt att den immateriella anläggningstillgången kommer att generera framtida ekonomiska fördelar.
- Det finns erforderliga och adekvata tekniska, ekonomiska och andra resurser för att fullfölja utvecklingen och för att använda eller sälja den immateriella anläggningstillgången.
- De utgifter som är hänförliga till den immateriella anläggningstillgången kan beräknas på ett tillförlitligt sätt.
- Utgifter för forsknings- och utvecklingsarbeten kostnadsförs vanligtvis löpande när de uppkommer.
- Vissa större utvecklingsprojekt har ansetts vara av väsentligt värde för företaget under kommande år och har aktiverats i balansräkningen som Balanserade utgifter för forsknings- och utvecklingsarbeten.

Nyttjandeperioden för de utvecklingskostnader som avser produkten Discover bedöms komma att uppgå till 7 år. Bedömningen baseras på förväntad ekonomisk livslängd. Avskrivning för dessa utvecklingskostnader har påbörjats under räkenskapsåret 2015/2016 sista kvartal. De utvecklingskostnader som aktiverats för tidigare produkt, Delta4 Phantom, är helt avskrivna (skrevs av på 3 år) men produkten används fortfarande i verksamheten och har ett värde för bolaget. För verksamhetsår 2016/2017 gjordes en aktivering med 2 458 (3 457) tkr. Årets aktivering avser nya produkter inom Delta4 familjen.

#### *Avskrivningar*

Avskrivning sker linjärt över tillgångens beräknade nyttjandeperiod. Avskrivningen redovisas som kostnad i resultaträkningen.

#### Nyttjandeperiod

#### *Internt upparbetade immateriella tillgångar*

Balanserade utgifter för utveckling och liknande arbeten 3-7 år

#### **Materiella anläggningstillgångar**

Materiella anläggningstillgångar redovisas till anskaffningsvärde minskat med ackumulerade avskrivningar och nedskrivningar. I anskaffningsvärdet ingår förutom inköpspriset även utgifter som är direkt hänförliga till förvärvet.

#### *Avskrivningar*

Avskrivning sker linjärt över tillgångens beräknade nyttjandeperiod eftersom det återspeglar den förväntade förbrukningen av tillgångens framtida ekonomiska fördelar. Avskrivningen redovisas som kostnad i resultaträkningen.

#### Nyttjandeperiod

Maskiner och andra tekniska anläggningar 5 år

Inventarier, verktyg och installationer 5 år

#### **Nedskrivningar - materiella och immateriella anläggningstillgångar samt andelar i koncernföretag**

Återvinningsvärdet är det högsta av verkligt värde med avdrag för försäljningskostnader och nyttjandevärde. Vid beräkning av nyttjandevärdet beräknas nuvärdet av de framtida kassaflöden som tillgången väntas ge upphov till i den löpande verksamheten samt när den avyttras eller utträngs. Den diskonteringsränta som används är före skatt och återspeglar marknadsmässiga bedömningar av pengars tidsvärde och de risker som avser tillgången. En tidigare nedskrivning återförs endast om de skäl som låg till grund för beräkningen av återvinningsvärdet vid den senaste nedskrivningen har förändrats.

#### **Leasing**

Alla leasingavtal har klassificerats som finansiella eller operationella leasingavtal. Ett finansiellt leasingavtal är ett leasingavtal enligt vilka de risker och fördelar som är förknippade med att äga en tillgång i allt väsentligt överförs från leasegivaren till leasetagaren. Ett operationellt leasingavtal är ett leasingavtal som inte är ett finansiellt leasingavtal. ScandiDos har inga finansiella leasingavtal utan enbart operationella leasingavtal.

#### *Operationella leasingavtal*

Leasingavgifterna enligt operationella leasingavtal, inklusive förhöjd förstagångshyra men exklusive utgifter för tjänster som försäkring och underhåll, redovisas som kostnad linjärt över leasingperioden.

### Utländsk valuta

För poster som ingår i en säkringsrelation - se under rubriken "Säkringsredovisning".

#### *Poster i utländsk valuta*

Monetära poster i utländsk valuta räknas om till balansdagens kurs. Icke-monetära poster räknas inte om utan redovisas till kursen vid anskaffningstillfället.

Valutakursdifferenser som uppkommer vid reglering eller omräkning av monetära poster redovisas i resultaträkningen det räkenskapsår de uppkommer.

#### *Nettoinvesteringar i utlandsverksamhet*

En valutakursdifferens som avser en monetär post som utgör en del av en nettoinvestering i en utlandsverksamhet och som är värderad utifrån anskaffningsvärde redovisas i koncernredovisningen som en separat komponent direkt i eget kapital.

#### *Omräkning av utlandsverksamheter*

Tillgångar och skulder, inklusive goodwill och andra koncernmässiga över- och undervärden, räknas om till redovisningsvalutan till balansdagskurs. Intäkter och kostnader räknas om till en snittkurs för räkenskapsåret. Valutakursdifferenser som uppkommer vid omräkningen redovisas direkt mot eget kapital.

### Varulager

Varulagret är upptaget till det lägsta av anskaffningsvärdet och nettoförsäljningsvärdet. Därvid har inkuransrisk beaktats. Anskaffningsvärdet beräknas enligt vägda genomsnittspriser. I anskaffningsvärdet ingår förutom utgifter för inköp även utgifter för frakt- och leveranskostnader.

I egentillverkade halv- och helfabrikat består anskaffningsvärdet av direkta tillverkningskostnader och de indirekta kostnader som utgör mer än en oväsentlig del av den sammanlagda utgiften för tillverkningen. Vid värdering har hänsyn tagits till normalt kapacitetsutnyttjande.

### Finansiella tillgångar och skulder

Finansiella tillgångar och skulder redovisas i enlighet med kapitel 11 (Finansiella instrument värderade utifrån anskaffningsvärdet) i BFNAR 2012:1.

#### *Redovisning i och borttagande från balansräkningen*

En finansiell tillgång eller finansiell skuld tas upp i balansräkningen när företaget blir part i instrumentets avtalsmässiga villkor. En finansiell tillgång tas bort från balansräkningen när den avtalsenliga rätten till kassaflödet från tillgången har upphört eller reglerats. En finansiell skuld tas bort från balansräkningen när den avtalade förpliktelsen fullgjorts eller upphörts.

#### *Värdering av finansiella tillgångar*

Finansiella tillgångar värderas vid första redovisningstillfället till anskaffningsvärde, inklusive eventuella transaktionsutgifter som är direkt hänförliga till förvärvet av tillgången.

Finansiella omsättningstillgångar värderas efter första redovisningstillfället till det lägsta av anskaffningsvärdet och nettoförsäljningsvärdet på balansdagen.

Kundfordringar och övriga fordringar som utgör omsättningstillgångar värderas individuellt till det belopp som beräknas inflyta.

Finansiella anläggningstillgångar värderas efter första redovisningstillfället till anskaffningsvärde med avdrag för eventuella nedskrivningar och med tillägg för eventuella uppskrivningar.

Derivatinstrument som utgör finansiella tillgångar och för vilka säkringsredovisning inte har tillämpats (se nedan) värderas efter det första redovisningstillfället till det lägsta av anskaffningsvärdet och nettoförsäljningsvärdet på balansdagen.

#### *Värdering av finansiella skulder*

Finansiella skulder värderas till upplupet anskaffningsvärde. Utgifter som är direkt hänförliga till upptagande av lån korrigerar lånets anskaffningsvärde och periodiseras enligt effektivräntemetoden.

Derivatinstrument med negativt värde och för vilka säkringsredovisning inte tillämpats (se nedan) redovisas som finansiella skulder och värderas till det belopp som för företaget är mest förmånligt om förpliktelsen regleras eller överläts på balansdagen.

#### *Säkringsredovisning*

ScandiDos är i sin verksamhet utsatt för finansiella risker som främst beror på koncernens försäljning och inköp i utländska valutorna euro och amerikanska dollar. Dessa risker kallas transaktionsexponering. För att minska resultatpåverkan av valutakursförändringar så säkras delar av framtida flöden med valutaterminer enligt en av styrelsen beslutad valutapolicy.

Säkringsredovisning tillämpas endast då det finns en ekonomisk relation mellan säkringsinstrumentet och den säkrade posten som överensstämmer med företagets mål för riskhantering. Dessutom krävs att säkringsförhållandet förväntas vara mycket effektivt under den period för vilken säkringen har identifierats samt att säkringsförhållandet och företagets mål för riskhantering och riskhanteringsstrategi avseende säkringen är dokumenterade senast när säkringen ingås.

#### *(i) Säkring av fordringar och skulder i utländsk valuta*

Vid säkring av fordringar och skulder i utländsk valuta med valutaterminer värderas den underliggande fordran eller skulden till terminskurs. Om terminspremien, dvs. skillnaden mellan avistakursen den dagen terminen ingicks och terminskursen, är väsentlig värderas dock underliggande fordran eller skuld till avistakursen den dagen terminen ingicks. Terminspremien periodiseras då över terminens löptid som räntekostnad eller räntetäkt.

### Ersättningar till anställda

#### *Ersättningar till anställda efter avslutad anställning*

Planer för ersättningar efter avslutad anställning klassificeras som antingen avgiftsbestämda eller förmånsbestämda. ScandiDos som har avgiftsbestämda planer, betalar fastställda avgifter till ett försäkringsföretag (Avanza), och har inte längre någon förpliktelse till den anställde när avgiften är betald. Storleken på den anställdes ersättningar efter avslutad anställning är beroende av de avgifter som har betalats och den kapitalavkastning som avgifterna ger. Planer för vilka pensionspremier betalas redovisas som avgiftsbestämda vilket innebär att avgifterna kostnadsförs i resultaträkningen.

### Ersättningar vid uppsägning

Ersättningar vid uppsägningar, i den omfattning ersättningen inte ger företaget några framtida ekonomiska fördelar, redovisas endast som en skuld och en kostnad när företaget har en legal eller informell förpliktelse att antingen

a) avsluta en anställds eller en grupp av anställdas anställning före den normala tidpunkten för anställningens upphörande, eller

b) lämna ersättningar vid uppsägning genom erbjudande för att uppmuntra frivillig avgång. Ersättningar vid uppsägningar redovisas endast när företaget har en detaljerad plan för uppsägningen och inte har någon realistisk möjlighet att annullera planen.

För uppsägningsvillkor och ersättning avseende verkställande direktören, se not 6 för mer information.

### Aktierelaterade ersättningar och optionsprogram

Bolaget har utfärdat ett optionsprogram till anställda och styrelseledamöter. Då optionerna har förvärvats till marknadspris har de ingen effekt på företagets finansiella ställning eller resultat, se not 6 för mer information.

### Skatt

Skatt på årets resultat i resultaträkningen består av aktuell skatt. Aktuell skatt är inkomstskatt för innevarande räkenskapsår som avser årets skattepliktiga resultat och den del av tidigare räkenskapsårs inkomstskatt som ännu inte har redovisats. Uppskjuten skatt är inkomstskatt för skattepliktigt resultat avseende framtida räkenskapsår till följd av tidigare transaktioner eller händelser.

Värderingen av uppskjuten skatt på ackumulerade förluster har ej aktiverats, 66 652 (54 477) tkr. Koncernen har skattemässiga underskottsavdrag som kan komma att utnyttjas mot skattepliktiga vinster i framtiden. När det är sannolikt att skattepliktiga vinster kommer att genereras skall bolaget redovisa en uppskjuten skattefordran. En aktivering av uppskjuten skatt skulle ge en uppskjuten fordran på 14 663 (11 985) tkr. Företagsledningen har bedömt att förutsättningarna ännu ej föreligger för att kunna bokföra en uppskjuten skattefordran.

### Avsättningar

En avsättning redovisas i balansräkningen när företaget har en legal eller informell förpliktelse till följd av en inträffad händelse och det är sannolikt att ett utflöde av resurser krävs för att reglera förpliktelsen och en tillförlitlig uppskattning av beloppet kan göras. Vid första redovisningstillfället värderas avsättningar till den bästa uppskattningen av det belopp som kommer att krävas för att reglera förpliktelsen på balansdagen. Avsättningarna omprövas varje balansdag. Bolaget tillämpar garantivillkor som gäller 12 månader efter installation och reserverar motsvarande upplupet belopp månatligen samt återför icke ianspråktagat belopp.

### Eventualförpliktelser

Eventualförpliktelser är en sammanfattande beteckning för sådana garantier, ekonomiska åtaganden och eventuella förpliktelser som inte tas upp i balansräkningen.

### Intäkter

Det inflöde av ekonomiska fördelar som företaget erhållit eller kommer att erhålla för egen räkning redovisas som intäkt. Intäkter värderas till verkliga värdet av det som erhållits eller kommer att erhållas, med avdrag för rabatter.

### Försäljning av varor

Vid försäljning av varor redovisas intäkten vid leverans.

### Ränta

Ränta redovisas som intäkt enligt effektivräntemetoden.

### Offentliga bidrag

Ett offentligt bidrag som inte är förknippat med krav på framtida prestation redovisas som intäkt när villkoren för att få bidraget uppfyllts. Ett offentligt bidrag som är förenat med krav på framtida prestation redovisas som intäkt när prestationen utförs. Om bidraget har tagits emot innan villkoren för att redovisa det som intäkt har uppfyllts, redovisas bidraget som en skuld.

## Koncernredovisning

### *Dotterföretag*

Dotterföretag är företag i vilka moderföretaget direkt eller indirekt innehar mer än 50 % av röste- talet eller på annat sätt har ett bestämmande inflytande. Bestämmande inflytande innebär en rätt att utforma ett företags finansiella och operativa strategier i syfte att erhålla ekonomiska fördelar. Redovisningen av rörelseförvärv bygger på enhetssynen. Det innebär att förvärvsanalysen upprättas per den tidpunkt då förvärvaren får bestämmande inflytande. Från och med denna tidpunkt ses förvärvaren och den förvärvade enheten som en redovisningsenhet. Tillämpningen av enhetssynen innebär vidare att alla tillgångar (inklusive goodwill) och skulder samt intäkter och kostnader medräknas i sin helhet även för delägda dotterföretag.

Anskaffningsvärdet för dotterföretag beräknas till summan av verkligt värde vid förvärvstidpunkten för erlagda tillgångar med tillägg av uppkomna och övertagna skulder samt emitterade eget kapitalinstrument, utgifter som är direkt hänförliga till rörelseförvärvet samt eventuell tilläggs- köpeskilling. I förvärvsanalysen fastställs det verkliga värdet, med några undantag, vid förvärvstidpunkten av förvärvade identifierbara tillgångar och övertagna skulder samt minoritetsintresse. Minoritetsintresse värderas till verkligt värde vid förvärvstidpunkten. Från och med förvärvstidpunkten inkluderas i koncernredovisningen det förvärvade företags intäkter och kostnader, identifierbara tillgångar och skulder liksom eventuell uppkommen goodwill eller negativ goodwill.

### *Eliminering av transaktioner mellan koncernföretag, intresse-företag och gemensamt styrda företag*

Koncerninterna fordringar och skulder, intäkter och kostnader och orealiserade vinster eller förluster som uppkommer vid transaktioner mellan koncernföretag, elimineras i sin helhet. Orealiserade vinster som uppkommer vid transaktioner med intresseföretag elimineras i den utsträckning som motsvarar koncernens ägarandel i företaget. Orealiserade förluster elimineras på samma sätt som orealiserade vinster, men endast i den utsträckning det inte finns någon indikation på något nedskrivningsbehov.

**NOT 2 UPPSKATTNINGAR OCH BEDÖMNINGAR**

Bolaget har gjort en nedskrivningsprövning av de immateriella anläggningstillgångarna under rubriken - Balanserade utgifter för utvecklingsarbeten - som i moderbolaget är nettobokfört till 29 525 (31 485) tkr. Det har även gjorts en prognos av ett framtida värde av Delta4 Discover, och att det överstiger bokfört värde. De bedömningar som vi tagit med i beräkningen är följande: säljprognos kommande 7 år, utvecklingen av ny teknologi, ökat patientunderlag, osv. Delta4 Discover avser en ny och banbrytande produkt med stor marknad samt att sk validering av integrerad produkt med en av de stora terapimaskins- och marknadsaktörerna snart beräknas klar, vilket bedöms vara värdefullt.

**NOT 3 NETTOOMSÄTTNING PER GEOGRAFISK MARKNAD**

	<i>2016/2017</i>	<i>2015/2016</i>
<i>Koncernen</i>		
<i>Nettoomsättning per geografisk marknad</i>		
USA	9 519	4 186
Europa	17 599	12 266
Asien	19 061	16 268
Övriga världen	1 229	856
	47 408	33 576
	<i>2016/2017</i>	<i>2015/2016</i>
<i>Moderföretaget</i>		
<i>Nettoomsättning per geografisk marknad</i>		
USA	9 526	2 992
Europa	18 902	12 432
Asien	19 061	16 268
Övriga världen	1 229	856
	48 718	32 548

**NOT 4 ÖVRIGA RÖRELSEINTÄKTER**

	<i>2016/2017</i>	<i>2015/2016</i>
<i>Koncernen och moderföretaget</i>		
Kursvinster på fordringar/skulder av rörelsekaraktär	354	41
Erhållna Vinnovabidrag	1 878	1 218
Övriga rörelseintäkter	39	111
	2 271	1 370

**NOT 5 ARVODE OCH KOSTNADSERSÄTTNING TILL REVISORER**

<i>Koncern</i>	<i>2016/2017</i>	<i>2015/2016</i>
<b><i>KPMG Revisorer, [Per Hammar]</i></b>		
Revisionsuppdrag	209	138
Revisionsverksamhet utöver revisionsuppdraget	10	39
Crowe Horwath, RSA, Revisionsuppdrag ScandiDos SAS	58	–

***Moderföretag******KPMG Revisorer, [Per Hammar]***

Revisionsuppdrag	209	138
Revisionsverksamhet utöver revisionsuppdraget	10	39

Med revisionsuppdrag avses granskning av årsredovisningen och bokföringen samt styrelsens och verkställande direktörens förvaltning, övriga arbetsuppgifter som det ankommer på företagets revisor att utföra samt rådgivning eller annat biträde som föranleds av iakttagelser vid sådan granskning eller genomförandet av sådana övriga arbetsuppgifter.

**NOT 6 ANSTÄLLDA, PERSONALKOSTNADER OCH ARVODEN TILL STYRELSE**

<i>Medelantalet anställda</i>	<i>2016/2017</i>	<i>varav män</i>	<i>2015/2016</i>	<i>varav män</i>
<b><i>Moderföretaget</i></b>				
Sverige	22	77%	24	83%
Totalt i moderföretaget	22	77%	24	83%
<b><i>Dotterföretag</i></b>				
USA	5	60%	4	50%
Kina	1	100%	1	100%
Frankrike	2	50%	–	0%
Totalt i dotterföretag	8	62%	5	60%
Koncernen totalt	30	73%	29	83%

**Redovisning av könsfördelning bland ledande befattningshavare**

	<i>2017-04-30 Andel kvinnor</i>	<i>2016-04-30 Andel kvinnor</i>
<b><i>Moderföretaget</i></b>		
Styrelsen	20%	20%
Övriga ledande befattningshavare	20%	20%
<b><i>Koncernen totalt</i></b>		
Styrelsen	20%	20%
Övriga ledande befattningshavare	20%	20%

## Löner och andra ersättningar samt sociala kostnader, inklusive pensionskostnader

	2016/2017		2015/2016	
	Löner och ersättningar	Sociala kostnader	Löner och ersättningar	Sociala kostnader
Moderföretaget	14 041	6 020	15 192	6 424
(varav pensionskostnad)	1)	(2 024)	1)	(2 142)
Dotterföretag	5 294	1 082	2 774	335
(varav pensionskostnad)		(109)		(-)
Koncernen totalt	19 335	7 102	17 966	6 759
(varav pensionskostnad)	2)	(2 133)	2)	(2 142)

1) Av moderföretagets pensionskostnader avser 819 (1 052) tkr företagets ledning avseende 5 (5) personer. Företagets utestående pensionsförpliktelser till dessa uppgår till 0 (0) tkr.

2) Av koncernens pensionskostnader avser 819 (1 052) tkr företagets ledning avseende 5 (5) personer. Koncernens utestående pensionsförpliktelser till dessa uppgår till 0 (0) tkr.

Samtliga pensionsåtaganden är avgiftsbestämda. Pensionsåldern för VD är 65 år och pensionspremien motsvarar ITP-planen. Pensionsåtagandena för övriga ledande befattningshavare motsvarar ITP-planen. Pensionsåldern är 65 år för samtliga övriga ledande befattningshavare. Inga övriga pensionsförpliktelser förekommer.

## Löner och andra ersättningar fördelade mellan styrelseledamöter m.fl. och övriga anställda

	2016/2017		2015/2016	
	Styrelse och VD	Övriga anställda	Styrelse och VD	Övriga anställda
Moderföretaget	2 591	11 450	2 707	12 485
(varav tantiem o.d.)	(-)		(-)	
Dotterföretag	-	5 294	-	2 774
(varav tantiem o.d.)	(-)		(-)	
Koncernen totalt	2 591	16 744	2 707	15 259
(varav tantiem o.d.)	(-)		(-)	

Av de löner och ersättningar som lämnats till övriga anställda i koncernen avser 2 954 (2 188) tkr andra ledande befattningshavare än styrelse och VD.



## Ledande befattningshavares ersättningar

<b>Moderföretaget</b>		<b>2016/2017</b>			
<i>Tkr</i>	<i>Grundlön, styrelse- arvoden</i>	<i>Rörlig ersättning</i>	<i>Övriga förmåner</i>	<i>Pensions- kostnad</i>	
Styrelsens ordförande Olof Sandén	250	–	–	–	
Styrelseledamot Ingemar Wiberg	811	–	–	315	
Styrelseledamot Björn Zachrisson	100	–	–	–	
Styrelseledamot Anders Qvarnström	100	–	–	–	
Styrelseledamot Yvonne Petersson	100	–	–	–	
Verkställande direktör Görgen Nilsson	1 230	–	–	305	
Andra ledande befattningshavare (4 pers.)	2 954	–	–	514	
<b>Summa</b>	<b>5 545</b>	<b>–</b>	<b>–</b>	<b>1 134</b>	

<b>Moderföretaget</b>		<b>2016/2017</b>			
<i>Tkr</i>	<i>Finansiella instrument mm</i>	<i>Övrig ersättning</i>	<i>Summa</i>	<i>Pensions- förpliktelse</i>	
Styrelsens ordförande Olof Sandén	–	–	250	–	
Styrelseledamot Ingemar Wiberg	–	–	1 126	–	
Styrelseledamot Björn Zachrisson	–	–	100	–	
Styrelseledamot Anders Qvarnström	–	–	100	–	
Styrelseledamot Yvonne Petersson	–	–	100	–	
Verkställande direktör Görgen Nilsson	–	–	1 535	–	
Andra ledande befattningshavare (4 pers.)	–	–	3 468	–	
<b>Summa</b>	<b>–</b>	<b>–</b>	<b>6 679</b>	<b>–</b>	

<b>Moderföretaget</b>		<b>2015/2016</b>			
<i>Tkr</i>	<i>Grundlön, styrelse- arvoden</i>	<i>Rörlig ersättning</i>	<i>Övriga förmåner</i>	<i>Pensions- kostnad</i>	
Styrelsens ordförande Olof Sandén	125	–	–	–	
Styrelseledamot Ingemar Wiberg	890	–	–	343	
Styrelseledamot Björn Zachrisson	50	–	–	–	
Styrelseledamot Anders Qvarnström	100	–	–	–	
Styrelseledamot Yvonne Petersson	50	–	–	–	
Verkställande direktör Görgen Nilsson	1 225	–	–	308	
Andra ledande befattningshavare (3 pers.)	2 188	–	–	401	
Föreg styrelse, ordf och led,(4 pers)	267	–	–	–	
Summa	4 895	–	–	1 052	

<b>Moderföretaget</b>		<b>2015/2016</b>			
<i>Tkr</i>	<i>Finansiella instrument mm</i>	<i>Övrig ersättning</i>	<i>Summar</i>	<i>Pensions- förpliktelse</i>	
Styrelsens ordförande Olof Sandén	–	–	125	–	
Styrelseledamot Ingemar Wiberg	–	–	1 233	–	
Styrelseledamot Björn Zachrisson	–	–	50	–	
Styrelseledamot Anders Qvarnström	–	–	100	–	
Styrelseledamot Yvonne Petersson	–	–	50	–	
Verkställande direktör Görgen Nilsson	–	–	1 533	–	
Andra ledande befattningshavare (3 pers.)	–	–	2 589	–	
Föreg styrelse, ordf och led,(4 pers)	–	–	267	–	
Summa	–	–	5 947	–	

## Aktierelaterade ersättningar

### Teckningsoptioner 2013/2017

I april 2013 utfärdade Bolaget teckningsoptioner till förmån för Bolagets anställda och styrelsemedlemmar. Syftet med optionerna är att skapa incitament för anställda och styrelsemedlemmar. Teckningsoptionerna har förvärvats på marknadsmässiga villkor av sammantaget 13 anställda i Bolaget och 5 medlemmar i styrelsen. Lösenpriset för teckningsoptionerna är 24 kronor per aktie och teckning skall ske under augusti månad 2017. Sammantaget har 82 013 teckningsoptioner utfärdats som berättigar till teckning av 410 065 aktier. Vid full teckning innebär teckningsoptionerna en utspädning om 1,6 procent efter att aktierna i Erbjudandet emitterats.

### Förändring av antal personaloptioner (med tillhörande lösenkurser) och aktierätter

2016/2017	Antal optioner	Genomsn. lösenkurs/aktie	Antal aktierätter
Utestående vid årets början	82 013	24	410 065
Tilldelade under året	–	–	–
Förverkade under året	–	–	–
Inlösta/utgivna under året	–	–	–
Förfallna under året	–	–	–
Utestående vid årets slut	82 013	24	410 065
Inlösningsbara vid årets slut/augusti 2017	82 013	24	
2015/2016	Antal optioner	Genomsn. lösenkurs/aktie	Antal aktierätter
Utestående vid årets början	82 013	24	410 065
Tilldelade under året	–	–	–
Förverkade under året	–	–	–
Inlösta/utgivna under året	–	–	–
Förfallna under året	–	–	–
Utestående vid årets slut	82 013	24	410 065
Inlösningsbara vid årets slut	–	–	

### Avgångsvederlag

Om uppsägningen av anställning sker från verkställande direktörens sida gäller en uppsägningstid om sex månader, och om uppsägning sker från arbetsgivarens sida gäller en uppsägningstid om sex månader. Verkställande direktören har i det senare fallet även rätt till avgångsvederlag under 6 månader. En särskild "change-of-control klausul" ger VD rätt att säga upp sin anställning med omedelbar verkan utan uppsägningstid, men med 12 månaders avgångsvederlag. Mellan bolaget och andra ledande befattningshavare gäller en ömsesidig uppsägningstid om tre månader, under vilken lön utgår. Till styrelseledamöterna utgår inget avgångsvederlag.

**NOT 7 AV- OCH NEDSKRIVNINGAR AV MATERIELLA OCH IMMATERIELLA ANLÄGGNINGSTILLGÅNGAR**

	2016/2017	2015/2016
<b>Koncernen</b>		
Avskrivningar enligt plan fördelade per tillgång		
Balanserade utgifter för utvecklingsarbeten o likn	4 428	1 115
Inventarier, verktyg och installationer	149	217
	4 577	1 332
<b>Moderföretaget</b>		
Avskrivningar enligt plan fördelade per tillgång		
Balanserade utgifter för utvecklingsarbeten o likn	4 418	1 104
Inventarier, verktyg och installationer	146	214
	4 564	1 318

**NOT 8 ÖVRIGA RÖRELSEKOSTNADER**

	2016/2017	2015/2016
<b>Koncernen</b>		
Kursförluster på fordringar/skulder av rörelsekaraktär	-598	-447
	-598	-447
<b>Moderföretaget</b>		
Kursförluster på fordringar/skulder av rörelsekaraktär	-596	-447
	-596	-447
Kommentar		

**NOT 9 OPERATIONELL LEASING**
**Leasingavtal där företaget är leasetagare**
**Koncern**
*Framtida minimileaseavgifter avseende icke uppsägningsbara operationella leasingavtal*

	2017-04-30	2016-04-30
Inom ett år	1 486	1 565
Mellan ett och fem år (hyresavtal lokaler)	900	900
Senare än fem år	–	–
	2 386	2 465
	2016/2017	2015/2016
Räkenskapsårets kostnadsförda leasingavgifter	1 373	1 327

**Moderföretaget**
*Framtida minimileaseavgifter avseende icke uppsägningsbara operationella leasingavtal*

	2017-04-30	2016-04-30
Inom ett år	1 486	1 565
Mellan ett och fem år (hyresavtal lokaler)	900	900
Senare än fem år	–	–
	2 386	2 465
	2016/2017	2015/2016
Räkenskapsårets kostnadsförda leasingavgifter	1 373	1 327

**NOT 10 RÄNTEINTÄKTER OCH LIKANDE RESULTATPOSTER**

	2016/2017	2015/2016
<i>Koncernen</i>		
Ränteintäkter, från bank	–	34
	–	34
<i>Moderföretaget</i>		
<i>Ränteintäkter, från bank</i>	–	34
	–	34

**NOT 11 RÄNTEKOSTNADER OCH LIKANDE RESULTATPOSTER**

	2016/2017	2015/2016
<i>Koncernen</i>		
Räntekostnader, till bank	-508	-309
Negativ valutakurs differens	–	-209
	-508	-518
<i>Moderföretaget</i>		
Räntekostnader, till bank	-506	-307
Negativ valutakurs differens	–	-209
	-506	-516

**NOT 12 SKATT PÅ ÅRETS RESULTAT**

## Avstämning av effektiv skatt

	2016/2017		2015/2016	
<i>Koncernen</i>	<i>Procent</i>	<i>Belopp</i>	<i>Procent</i>	<i>Belopp</i>
Resultat före skatt		-13 084		-14 005
Skatt enligt gällande skattesats för moderföretaget	22,0%	2 878	22,0%	3 081
Andra icke-avdragsgilla kostnader	-0,4%	-54	-1,4%	-190
Ökning av underskottsavdrag utan motsvarande				
Aktivering av uppskjuten skatt	-22,1%	-2 897	-22,3%	-3 128
Redovisad effektiv skatt	-0,6%	-73	-1,7%	-237

	2016/2017		2015/2016	
<i>Moderföretaget</i>	<i>Procent</i>	<i>Belopp</i>	<i>Procent</i>	<i>Belopp</i>
Resultat före skatt		-12 308		-13 660
Skatt enligt gällande skattesats för moderföretaget	22,0%	2 708	22,0%	3 005
Ej avdragsgilla kostnader	-0,2%	-29	-0,3%	-37
Ökning av underskottsavdrag utan motsvarande				
aktivering av uppskjuten skatt	-21,8%	-2 679	-21,7%	-2 968
Redovisad effektiv skatt	0,0%	–	0,0%	–

Moderbolaget har ackumulerade förlustavdrag för utnyttjande, årets förlust medför ingen skattekostnad.

**NOT 13 BALANSERADE UTGIFTER FÖR UTVECKLINGSARBETEN**

	<i>2017-04-30</i>	<i>2016-04-30</i>
<i>Koncernen</i>		
<i>Ackumulerade anskaffningsvärden</i>		
Vid årets början	36 589	33 135
Årets aktivering	2 458	3 457
Årets omräkningsdifferenser	6	-3
Vid årets slut	39 053	36 589
<i>Ackumulerade avskrivningar</i>		
Vid årets början	-5 031	-3 916
Årets avskrivning	-4 428	-1 115
Vid årets slut	-9 459	-5 031
<b>Redovisat värde vid årets slut</b>	<b>29 594</b>	<b>31 558</b>

Värdering av koncernens bokförda värde av balanserade utvecklingskostnader motiveras av prognosticerad framtida försäljning av de nya produkterna.

	<i>2017-04-30</i>	<i>2016-04-30</i>
<i>Moderföretaget</i>		
<i>Ackumulerade anskaffningsvärden</i>		
Vid årets början	36 473	33 016
Årets aktivering	2 458	3 457
Vid årets slut	38 931	36 473
<i>Ackumulerade avskrivningar</i>		
Vid årets början	-4 988	-3 883
Årets avskrivning	-4 418	-1 105
Vid årets slut	-9 406	-4 988
<b>Redovisat värde vid årets slut</b>	<b>29 525</b>	<b>31 485</b>

Värdering av moderföretagets bokförda värden av balanserade utvecklingskostnader motiveras av prognosticerad framtida försäljning av nya produkter. Av moderbolagets redovisade värde vid årets slut, totalt 29 525 tkr, avser 25 402 tkr produkten Delta4 Discover och resterande 4 123 tkr avser nya produkter inom Delta4 familjen som är under utveckling. Nyttjandeperioden för de utvecklingskostnader som avser produkten Delta4 Discover bedöms uppgå till 7 år och baseras på förväntad ekonomisk livslängd. Avskrivning för Delta4 Discover påbörjades under förra räkenskapsåret, 2015/2016, och total avskrivning per 30 april 2017 har skett med 5 522 tkr.

## NOT 14 INVENTARIER, VERKTYG OCH INSTALLATIONER

	2017-04-30	2016-04-30
<b>Koncernen</b>		
<i>Akkumulerade anskaffningsvärden</i>		
Vid årets början	2 096	2 036
Nyanskaffningar	51	60
Vid årets slut	2 147	2 096
 <i>Akkumulerade avskrivningar</i>		
Vid årets början	-1 845	-1 628
Årets avskrivning	-149	-217
Vid årets slut	-1 994	-1 845
 <b>Redovisat värde vid årets slut</b>	 153	 251
	<i>2017-04-30</i>	<i>2016-04-30</i>
<b>Moderföretaget</b>		
<i>Akkumulerade anskaffningsvärden</i>		
Vid årets början	1 890	1 833
Nyanskaffningar	22	57
Vid årets slut	1 912	1 890
 <i>Akkumulerade avskrivningar</i>		
Vid årets början	-1 645	-1 431
Årets avskrivning på anskaffningsvärden	-146	-214
Vid årets slut	-1 791	-1 645
 <b>Redovisat värde vid årets slut</b>	 121	 245

**NOT 15 ANDELAR I KONCERNFÖRETAG**

<i>alla värden i kr</i>	<i>2017-04-30</i>	<i>2016-04-30</i>
<i>Akkumulerade anskaffningsvärden</i>		
Vid årets början	351 760	305 560
Förvärv	–	46 200
Vid årets slut	351 760	351 760
Redovisat värde vid årets slut	351 760	351 760

**Spec av moderföretagets och koncernens innehav av andelar i koncernföretag***(Alla värden i kronor)*

					<i>2017-04-30</i>	<i>2016-04-30</i>
<i>Dotterföretag/säte/Org nr</i>	<i>Antal andelar</i>	<i>Andel i % i)</i>	<i>Eget kapital</i>	<i>Resultat</i>	<i>Redovisat värde</i>	<i>Redovisat värde</i>
ScandiDos Inc. Wilmington, Delaware USA	1 000	100,0	1 868 935	303 723	60	60
ScandiDos Beijing WOFE, Kina		100,0	295 168	146 236	305 500	305 500
ScandiDos SAS, France 81778744300016		100,0	231 542	143 232	46 200	46 200
					351 760	351 760

i) Ägarandelen av kapitalet avses, vilket även överensstämmer med andelen av rösterna för totalt antal aktier.

Dotterföretag som ingår i koncernredovisningen baserat på balansdag som ligger högst tre månader före moderföretagets balansdag.

Dotterbolaget i USA och Frankrike har samma räkenskapsår som moderbolaget. Dotterbolaget i Kina har kalenderår, men i koncernredovisningen redovisas samma period som moderbolaget.

**NOT 16 FINANSIELLA INSTRUMENT OCH RISKHANTERING****Derivat och finansiell riskhantering**

<i>Koncernen</i>	<i>2017-04-30</i>		<i>2016-04-30</i>	
<i>Tillgångar</i>	<i>Redovisat värde</i>	<i>Verkligt värde</i>	<i>Redovisat värde</i>	<i>Verkligt värde</i>
<i>Derivat för vilka säkringsredovisning tillämpas</i>				
Valutaterminer i EUR	–	-282	–	103
		-282		103
<i>Moderföretaget</i>	<i>2017-04-30</i>		<i>2016-04-30</i>	
<i>Tillgångar</i>	<i>Redovisat värde</i>	<i>Verkligt värde</i>	<i>Redovisat värde</i>	<i>Verkligt värde</i>
<i>Derivat för vilka säkringsredovisning tillämpas</i>				
Valutaterminer i EUR	–	-282	–	103
		-282		103

Enligt en av bolagets styrelse beslutad valutapolicy så säkras delar av framtida flöden i EUR med valutaterminer.

## NOT 17 ANDRA LÅNGFRISTIGA FORDRINGAR

	2017-04-30	2016-04-30
<b>Koncernen</b>		
<i>Ackumulerade anskaffningsvärden</i>		
Vid årets början	19	16
Tillkommande fordringar	–	3
Vid årets slut	19	19
<i>Ackumulerade nedskrivningar</i>		
Vid årets början	-8	-8
Årets nedskrivningar	-2	–
Vid årets slut	-10	-8
Redovisat värde vid årets slut	9	11
<b>Moderföretaget</b>		
<i>Ackumulerade anskaffningsvärden</i>		
Vid årets början	13	10
Tillkommande fordringar	–	3
Vid årets slut	13	13
<i>Ackumulerade nedskrivningar</i>		
Vid årets början	-10	-10
Årets nedskrivningar	-3	–
Vid årets slut	-13	-10
Redovisat värde vid årets slut	–	3

## NOT 18 VARULAGER M M

	2017-04-30	2016-04-30
<b>Koncern</b>		
Varulager redovisat till anskaffningsvärde	14 893	11 576
Skillnadsbelopp	-14 893	-11 576
Fördelning av skillnadsbelopp:		
Råvaror och förnödenheter	9 426	7 556
Färdiga varor och handelsvaror	4 742	3 787
Förskott till leverantör	725	233
	14 893	11 576
<b>Moderföretag</b>		
Varulager redovisat till anskaffningsvärde	14 127	11 081
Skillnadsbelopp	-14 127	-11 081
Fördelning av skillnadsbelopp:		
Råvaror och förnödenheter	9 426	7 556
Färdiga varor och handelsvaror	3 976	3 292
Förskott till leverantör	725	233
	14 127	11 081

## NOT 19 FÖRUTBETALDA KOSTNADER OCH UPPLUPNA INTÄKTER

	2017-04-30	2016-04-30
<b>Koncern</b>		
Förutbetalda hyror	283	256
Övriga poster	1 335	887
	1 618	1 143
<b>Moderföretag</b>		
Förutbetalda hyror	246	236
Övriga poster	1 217	881
	1 463	1 117



**NOT 20 DISPOSITION AV VINST ELLER FÖRLUST**

Styrelsen föreslår att fritt eget kapital, kronor 40 232 257, överförs i ny räkning:

Överkursfond		100 984 060
Balanserat resultat		-48 444 230
Årets resultat		-12 307 573
Balanseras i ny räkning	Summa	40 232 257

**NOT 21 ANTAL AKTIER OCH KVOTVÄRDE**

<i>Noterade B-aktier</i>	2017-04-30	2016-04-30
Antal aktier	25 139 247	17 956 605
Kvotvärde i kronor	0,05	0,05

**NOT 22 LÅNGFRISTIGA SKULDER**

	2017-04-30	2016-04-30
<i>Koncernen</i>		
Skulder som förfaller senare än ett år från balansdagen:		
Övriga skulder till kreditinstitut	2 083	3 125
Övriga skulder	–	–
	2 083	3 125
<i>Moderföretaget</i>		
Skulder som förfaller senare än ett år från balansdagen		
Övriga skulder till kreditinstitut	–	–
Övriga skulder	2 083	3 125

**NOT 23 UPPLUPNA KOSTNADER OCH FÖRUTBETALDA INTÄKTER**

<i>Koncernen</i>	2017-04-30	2016-04-30
Upplupna räntekostnader	–	2
Upplupna löner	738	356
Upplupna semesterlöner	3 066	3 405
Upplupna sociala avgifter	1 725	1 201
Förutbetalda intäkter	5 913	4 631
Övriga poster	2 055	3 157
	13 497	12 752
<i>Moderföretaget</i>		
Upplupna räntekostnader	–	2
Upplupna löner	341	227
Upplupna semesterlöner	2 995	3 395
Upplupna sociala avgifter	1 445	1 137
Förutbetalda intäkter	2 176	3 010
Övriga poster	1 883	3 006
	8 840	10 777

**NOT 24 STÄLLDA SÄKERHETER OCH EVENTUALFÖRPLIKTELSE - KONCERNEN**

<i>Belopp i tkr</i>	<i>2017-04-30</i>	<i>2016-04-30</i>
Ställda säkerheter	—	—
Företagsinteckningar	15 075	12 200
	15 075	12 200

ScandiDos har inga ansvarsförbindelser.

**NOT 25 STÄLLDA SÄKERHETER OCH EVENTUALFÖRPLIKTELSE - MODERFÖRETAGET**

<i>Belopp i tkr</i>	<i>2017-04-30</i>	<i>2016-04-30</i>
Ställda säkerheter	—	—
<i>Övriga ställda panter och säkerheter</i>		
Företagsinteckningar	15 075	12 200
	15 075	12 200

**Eventualförpliktelser**

ScandiDos har inga ansvarsförbindelser.

**NOT 26 VÄSENTLIGA HÄNDELSE EFTER RÄKENSKAPSÅRETS UTGÅNG**

ScandiDos tog order på Delta4 Discover i Kina, maj 2017

ScandiDos sålde första Delta4 Discover till sjukhus i Österrike, augusti 2017

ScandiDos valdes som huvudleverantör till Franska sjukhuskedjor, augusti 2017

ScandiDos sålde till Amerikansk sjukhuskedja, augusti 2017

ScandiDos genomförde en riktad emission om 15 Mkr, september 2017

## NOT 27 BETALDA RÄNTOR OCH ERHÅLLEN UTDELNING

	2016/2017	2015/2016
<b>Koncernen</b>		
Negativ valutakursdifferens	–	-209
Erhållen ränta	–	34
Erlagd ränta	-508	-309
	2016/2017	2015/2016
<b>Moderföretaget</b>		
Negativ valutakursdifferens	–	-209
Erhållen ränta	–	34
Erlagd ränta	-506	-307

## NOT 28 LIKVIDA MEDEL

	2017-04-30	2016-04-30
<b>Koncernen</b>		
<i>Följande delkomponenter ingår i likvida medel:</i>		
Banktillgodohavanden	8 267	5 706
	8 267	5 706
Ovanstående poster har klassificerats som likvida medel med utgångspunkten att:		
- De har en obetydlig risk för värdefluktuationer.		
- De kan lätt omvandlas till kassamedel.		
- De har en löptid om högst 3 månader från anskaffningstidpunkten.		
Bolaget har en checkräkningskredit om 8 000 (8 000) tkr.		
	2017-04-30	2016-04-30
<b>Moderföretaget</b>		
<i>Följande delkomponenter ingår i likvida medel:</i>		
Banktillgodohavanden	4 314	5 255
	4 314	5 255
Ovanstående poster har klassificerats som likvida medel med utgångspunkten att:		
- De har en obetydlig risk för värdefluktuationer.		
- De kan lätt omvandlas till kassamedel.		
- De har en löptid om högst 3 månader från anskaffningstidpunkten.		
Bolaget har en checkräkningskredit om 8 000 (8 000) tkr.		

**NOT 29 ÖVRIGA UPPLYSNINGAR TILL KASSAFLÖDESANALYSEN. JUSTERINGAR FÖR POSTER SOM INTE INGÅR I KASSAFLÖDET M M**

	2016/2017	2015/2016
<i>Koncernen</i>		
Avskrivningar	4 577	1 332
	4 577	1 332
	2016/2017	2015/2016
<i>Moderföretaget</i>		
Avskrivningar	4 564	1 318
	4 564	1 318

**NOT 30 KONCERNUPPGIFTER**
*Inköp och försäljning inom koncernen*

I koncernen är alla inköp och försäljningar mellan dotterbolag och moderbolag eliminerade.

Av moderföretagets totala inköp och försäljning mätt i kronor avser 22 (9) % av inköpen och 34 (14) % av försäljningen andra företag inom hela den företagsgrupp som företaget tillhör.

**NOT 31 NYCKELTALSDEFINITIONER**

Bruttomarginal	Nettoomsättningen minus råvaror och förnödenheter / nettoomsättningen
EBITDA	Rörelseresultat före av- och nedskrivningar
EBITDA-marginal	EBITDA / nettoomsättningen
Avkastning på eget kapital:	Årets resultat hänförligt till moderföretagets aktieägare / Genomsnittligt eget kapital hänförligt till moderföretagets aktieägare
Avkastning på sysselsatt kapital:	(Resultat efter finansiella poster + finansiella kostnader) / Genomsnittligt sysselsatt kapital
Sysselsatt kapital:	Totala tillgångar minus ej räntebärande skulder
Soliditet:	Totalt eget kapital / Totala tillgångar
Finansiella intäkter:	Poster i finansnettot som är hänförliga till tillgångar (som ingår i sysselsatt kapital)
Räntefria skulder:	Skulder som inte är räntebärande.
Balansomslutning:	Totala tillgångar
Resultat per aktie vid periodens slut:	Årets resultat / antal aktier vid periodens slut
Resultat per aktie vid full utspädning:	Årets resultat / (antal aktier + utställda optioner vid periodens slut)


ScandiDos AB (publ)  
Org nr 556613-0927

**Årsredovisning  
och koncernredovisning**  
för räkenskapsåret 1 maj 2016 - 30 april 2017

Uppsala den 13 / 9 2017



Olof Sandén  
Ordförande



Anders Qvarnström



Björn Zackrisson



Görgen Nilsson  
Verkställande direktör



Ingemar Wiberg



Yvonne Petersson

Vår revisionsberättelse har lämnats 2017- 09 - 12

KPMG AB



Per Hammar  
Auktoriserad revisor

# Revisionsberättelse

Till bolagsstämman i ScandiDos AB(publ), org. nr 556613-0927

## Rapport om årsredovisningen och koncernredovisningen

### Uttalanden

Vi har utfört en revision av årsredovisningen och koncernredovisningen för ScandiDos AB(publ) för räkenskapsåret 2016-05-01—2017-04-30.

Enligt vår uppfattning har årsredovisningen och koncernredovisningen upprättats i enlighet med årsredovisningslagen och ger en i alla väsentliga avseenden rättvisande bild av moderbolagets och koncernens finansiella ställning per den 30 april 2017 och av dessas finansiella resultat och kassaflöde för räkenskapsåret enligt årsredovisningslagen. Förvaltningsberättelsen är förenlig med årsredovisningens och koncernredovisningens övriga delar.

Vi tillstyrker därför att bolagsstämman fastställer resultaträkningen och balansräkningen för moderbolaget och för koncernen.

### Grund för uttalanden

Vi har utfört revisionen enligt International Standards on Auditing (ISA) och god revisionssed i Sverige. Vårt ansvar enligt dessa standarder beskrivs närmare i avsnittet Revisorns ansvar. Vi är oberoende i förhållande till moderbolaget och koncernen enligt god revisions sed i Sverige och har i övrigt fullgjort vårt yrkesetiska ansvar enligt dessa krav.

Vi anser att de revisionsbevis vi har inhämtat är tillräckliga och ändamålsenliga som grund för våra uttalanden.

### Styrelsens och verkställande direktörens ansvar

Det är styrelsen och verkställande direktören som har ansvaret för att årsredovisningen och koncernredovisningen upprättas och att de ger en rättvisande bild enligt årsredovisningslagen. Styrelsen och verkställande direktören ansvarar även för den interna kontroll som de bedömer är nödvändig för att upprätta en årsredovisning och koncernredovisning som inte innehåller några väsentliga felaktigheter, vare sig dessa beror på oegentligheter eller på fel.

Vid upprättandet av årsredovisningen och koncernredovisningen ansvarar styrelsen och verkställande direktören för bedömningen av bolagets och koncernens förmåga att fortsätta verksamheten. De upplyser, när så är tillämpligt, om förhållanden som kan påverka förmågan att fortsätta verksamheten och att använda antagandet om fortsatt drift. Antagandet om fortsatt drift tillämpas dock inte om styrelsen och verkställande direktören avser att likvidera bolaget, upphöra med verksamheten eller inte har något realistiskt alternativ till att göra något av detta.

### Revisorns ansvar

Våra mål är att uppnå en rimlig grad av säkerhet om huruvida årsredovisningen och koncernredovisningen som helhet inte innehåller några väsentliga felaktigheter, vare sig dessa beror på oegentligheter eller på fel, och att lämna en revisionsberättelse som innehåller våra uttalanden. Rimlig säkerhet är en hög grad av säkerhet, men är ingen garanti för att en revision som utförs enligt ISA och god revisions sed i Sverige alltid kommer att upptäcka en väsentlig felaktighet om en sådan finns. Felaktigheter kan uppstå på grund av oegentligheter eller fel och anses vara väsentliga om de enskilt eller tillsammans rimligen kan förväntas påverka de ekonomiska beslut som användare fattar med grund i årsredovisningen och koncernredovisningen.

Som del av en revision enligt ISA använder vi professionellt omdöme och har en professionellt skeptisk inställning under hela revisionen. Dessutom:

- identifierar och bedömer vi riskerna för väsentliga felaktigheter i årsredovisningen och koncernredovisningen, vare sig dessa beror på oegentligheter eller på fel, utformar och utför granskningsåtgärder bland annat utifrån dessa risker och inhämtar revisionsbevis som är tillräckliga och ändamålsenliga för att utgöra en grund för våra uttalanden. Risken för att inte upptäcka en väsentlig felaktighet till följd av oegentligheter är högre än för en väsentlig felaktighet som beror på fel, eftersom oegentligheter kan innefatta agerande i maskopi, förfalskning, avsiktliga utelämnanden, felaktig information eller åsidosättande av intern kontroll.
- skaffar vi oss en förståelse av den del av bolagets interna kontroll som har betydelse för vår revision för att utforma granskningsåtgärder som är lämpliga med hänsyn till omständigheterna, men inte för att uttala oss om effektiviteten i den interna kontrollen.
- utvärderar vi lämpligheten i de redovisningsprinciper som används och rimligheten i styrelsens och verkställande direktörens uppskattningar i redovisningen och tillhörande upplysningar.

- drar vi en slutsats om lämpligheten i att styrelsen och verkställande direktören använder antagandet om fortsatt drift vid upprättandet av årsredovisningen och koncernredovisningen. Vi drar också en slutsats, med grund i de inhämtade revisionsbevisen, om huruvida det finns någon väsentlig osäkerhetsfaktor som avser sådana händelser eller förhållanden som kan leda till betydande tvivel om bolagets och koncernens förmåga att fortsätta verksamheten. Om vi drar slutsatsen att det finns en väsentlig osäkerhetsfaktor, måste vi i revisionsberättelsen fästa uppmärksamheten på upplysningarna i årsredovisningen och koncernredovisningen om den väsentliga osäkerhetsfaktorn eller, om sådana upplysningar är otillräckliga, modifiera uttalandet om årsredovisningen och koncernredovisningen. Våra slutsatser baseras på de revisionsbevis som inhämtas fram till datumet för revisionsberättelsen. Dock kan framtida händelser eller förhållanden göra att ett bolag och en koncern inte längre kan fortsätta verksamheten.
- utvärderar vi den övergripande presentationen, strukturen och innehållet i årsredovisningen och koncernredovisningen, däribland upplysningarna, och om årsredovisningen och koncernredovisningen återger de underliggande transaktionerna och händelserna på ett sätt som ger en rättvisande bild.
- inhämtar vi tillräckliga och ändamålsenliga revisionsbevis avseende den finansiella informationen för enheterna eller affärsaktiviteterna inom koncernen för att göra ett uttalande avseende koncernredovisningen. Vi ansvarar för styrning, övervakning och utförande av koncernrevisionen. Vi är ensamt ansvariga för våra uttalanden.

Vi måste informera styrelsen om bland annat revisionens planerade omfattning och inriktning samt tidpunkten för den. Vi måste också informera om betydelsefulla iakttagelser under revisionen, däribland de eventuella betydande brister i den interna kontrollen som vi identifierat.

Vi måste också förse styrelsen med ett uttalande om att vi har följt relevanta yrkesetiska krav avseende oberoende, och ta upp alla relationer och andra förhållanden som rimligen kan påverka vårt oberoende, samt i tillämpliga fall tillhörande motåtgärder.

Av de områden som kommuniceras med styrelsen fastställer vi vilka av dessa områden som varit de mest betydelsefulla för revisionen av årsredovisningen och koncernredovisningen, inklusive de viktigaste bedömda riskerna för väsentliga felaktigheter, och som därför utgör de för revisionen särskilt betydelsefulla områdena. Vi beskriver dessa områden i revisionsberättelsen såvida inte lagar eller andra författningar förhindrar upplysning om frågan eller när, i ytterst sällsynta fall, vi bedömer att en fråga inte ska kommuniceras i revisionsberättelsen på grund av att de negativa konsekvenserna av att göra det rimligen skulle väntas vara större än allmänintresset av denna kommunikation.

## Rapport om andra krav enligt lagar och andra författningar

### Uttalanden

Utöver vår revision av årsredovisningen och koncernredovisningen har vi även utfört en revision av styrelsens och verkställande direktörens förvaltning för ScandiDos AB(publ) för räkenskapsåret 2016-05-01—2017-04-30 samt av förslaget till dispositioner beträffande bolagets vinst eller förlust.

Vi tillstyrker att bolagsstämman disponerar vinsten enligt förslaget i förvaltningsberättelsen och beviljar styrelsens ledamöter och verkställande direktören ansvarsfrihet för räkenskapsåret.

### Grund för uttalanden

Vi har utfört revisionen enligt god revisionssed i Sverige. Vårt ansvar enligt denna beskrivs närmare i avsnittet Revisorns ansvar. Vi är oberoende i förhållande till moderbolaget och koncernen enligt god revisorssed i Sverige och har i övrigt fullgjort vårt yrkesetiska ansvar enligt dessa krav.

Vi anser att de revisionsbevis vi har inhämtat är tillräckliga och ändamålsenliga som grund för våra uttalanden.

### Styrelsens och verkställande direktörens ansvar

Det är styrelsen som har ansvaret för förslaget till dispositioner beträffande bolagets vinst eller förlust. Vid förslag till utdelning innefattar detta bland annat en bedömning av om utdelningen är försvarlig med hänsyn till de krav som bolagets och koncernens verksamhetsart, omfattning och risker ställer på storleken av moderbolagets och koncernens egna kapital, konsolideringsbehov, likviditet och ställning i övrigt.

Styrelsen ansvarar för bolagets organisation och förvaltningen av bolagets angelägenheter. Detta innefattar bland annat att fortlöpande bedöma bolagets och koncernens ekonomiska situation och att tillse att bolagets organisation är utformad så att bokföringen, medelsförvaltningen och bolagets ekonomiska angelägenheter i övrigt kontrolleras på ett betryggande sätt.

Den verkställande direktören ska sköta den löpande förvaltningen enligt styrelsens riktlinjer och anvisningar och bland annat vidta de åtgärder som är nödvändiga för att bolagets bokföring ska fullgöras i överensstämmelse med lag och för att medelsförvaltningen ska skötas på ett betryggande sätt.

### Revisorns ansvar

Vårt mål beträffande revisionen av förvaltningen, och därmed vårt uttalande om ansvarsfrihet, är att inhämta revisionsbevis för att med en rimlig grad av säkerhet kunna bedöma om någon styrelseledamot eller verkställande direktören i något väsentligt avseende:

- företagit någon åtgärd eller gjort sig skyldig till någon försummelse som kan föranleda ersättningsskyldighet mot bolaget, eller
- på något annat sätt handlat i strid med aktiebolagslagen, årsredovisningslagen eller bolagsordningen.

Vårt mål beträffande revisionen av förslaget till dispositioner av bolagets vinst eller förlust, och därmed vårt uttalande om detta, är att med rimlig grad av säkerhet bedöma om förslaget är förenligt med aktiebolagslagen.

Rimlig säkerhet är en hög grad av säkerhet, men ingen garanti för att en revision som utförs enligt god revisionssed i Sverige alltid kommer att upptäcka åtgärder eller försummelser som kan föranleda ersättningsskyldighet mot bolaget, eller att ett förslag till dispositioner av bolagets vinst eller förlust inte är förenligt med aktiebolagslagen.

Som en del av en revision enligt god revisionssed i Sverige använder vi professionellt omdöme och har en professionellt skeptisk inställning under hela revisionen. Granskningen av förvaltningen och förslaget till dispositioner av bolagets vinst eller förlust grundar sig främst på revisionen av räkenskaperna. Vilka tillkommande granskningsåtgärder som utförs baseras på vår professionella bedömning med utgångspunkt i risk och väsentlighet. Det innebär att vi fokuserar granskningen på sådana åtgärder, områden och förhållanden som är väsentliga för verksamheten och där avsteg och överträdelse skulle ha särskild betydelse för bolagets situation. Vi går igenom och prövar fattade beslut, beslutsunderlag, vidtagna åtgärder och andra förhållanden som är relevanta för vårt uttalande om ansvarsfrihet. Som underlag för vårt uttalande om styrelsens förslag till dispositioner beträffande bolagets vinst eller förlust har vi granskat om förslaget är förenligt med aktiebolagslagen.

Uppsala den 12 september 2017

KPMG AB



Per Hammar

Auktoriserad revisor



**ScandiDos AB (publ)**

**Uppsala Science Park  
751 83 Uppsala**

**Tel: 018 472 30 30  
[www.scandidos.com](http://www.scandidos.com)  
org.nr:556613-0927**